

建设项目环境影响报告表

(污染影响类)

项目名称： 环保设备生产线搬迁项目

建设单位（盖章）： 双盾环境科技有限公司

编制日期： 2022年12月

中华人民共和国生态环境部制

一、建设项目基本情况

建设项目名称	环保设备生产线搬迁项目		
项目代码	2210-320256-89-05-570277		
建设单位联系人	杨燕军	联系方式	1 270
建设地点	江苏省无锡市宜兴环保科技工业园岳东路		
地理坐标	119 度 45 分 56.5 秒，31 度 20 分 46.8 秒		
国民经济行业类别	C3591 环境保护专用设备制造	建设项目行业类别	三十二、专用设备制造业中“70、环保、邮政、社会公共服务及其他专用设备制造”
建设性质	<input checked="" type="checkbox"/> 新建（迁建） <input type="checkbox"/> 改建 <input type="checkbox"/> 扩建 <input type="checkbox"/> 技术改造	建设项目申报情形	<input checked="" type="checkbox"/> 首次申报项目 <input type="checkbox"/> 不予批准后再次申报项目 <input type="checkbox"/> 超五年重新审核项目 <input type="checkbox"/> 重大变动重新报批项目
项目审批（核准/备案）部门（选填）	无锡宜兴环保科技工业园管理委员会	项目审批（核准/备案）文号（选填）	宜兴环科园（2022）119 号
总投资（万元）	8000	环保投资（万元）	644
环保投资占比（%）	8.05	施工工期	12 个月
是否开工建设	<input checked="" type="checkbox"/> 否 <input type="checkbox"/> 是：	用地（用海）面积（m ² ）	69617（建筑面积）
专项评价设置情况	无		
规划情况	规划文件名称：《中国宜兴环保科技工业园发展规划（2017-2035）》		
规划环境影响评价情况	规划环境影响评价文件名称：《中国宜兴环保科技工业园发展规划（2017-2035）环境影响报告书》 审批机关：中华人民共和国生态环境部 审批文号：环审〔2019〕118 号		
规划及规	（一）与《中国宜兴环保科技工业园发展规划（2017-2035）》规划符合性分析 战略定位：中国陶都-国家历史文化名城，文化生态国际旅游城市，宁杭		

划 环 境 影 响 评 价 符 合 性 分 析	<p>生态经济带新兴中心城市。</p> <p>产业发展协调引导：紧抓宁杭生态经济带发展机遇，强化与沿线城市间的产业协作。主动接受上海、南京、杭州核心城市辐射，提升高端电缆、新能源、节能环保、光电子产业竞争力；对接无锡、常州，协同有序开发环太湖、环太湖旅游休闲和现代农业；与溧阳、长兴、广德等城市协同开展生态资源共建共保和休闲旅游开发。加快宜兴环太湖地区生态环境治理和休闲旅游开发，突出宜兴独有的人文和自然资源特色，共建环太湖世界级风景旅游区和跨苏浙皖生态休闲度假目的地。</p> <p>本项目国民经济行业分类代码为 3591 环境保护专用设备制造，主要生产环保设备，与宜兴环保科技工业园规划相符。</p> <p>（二）与《中国宜兴环保科技工业园发展规划（2017-2035）环境影响报告书》规划环评符合性分析</p> <p>中国宜兴环保科技工业园（以下简称“宜兴环科园”）规划用地范围北临团洩、东至洩滨大道、南到岳南路、西至沪宜高速，规划面积 1537.9 公顷，规划产业定位为：环保高端装备及系统集成产业、环保新兴战略产业、以研发和创意为代表的生产服务业、集聚服务功能服务产业。另外根据园区现有产业，适当发展高端电缆、医疗器械等高端制造业。</p> <p>本项目为环境保护专用设备制造，属于宜兴环科园规划产业定位中的环保高端装备及系统集成产业，与规划环评产业定位相符。</p> <p>本项目与规划环评环境准入清单相符性见表 1-1，与规划环评审查意见的相符性见表 1-2，规划环评审查意见详见附件 1。</p>									
	<p>表 1-1 本项目与《中国宜兴环保科技工业园发展规划（2017-2035）环境影响报告书》环境准入负面清单相符性分析</p> <table border="1"> <thead> <tr> <th>类别</th> <th>负面清单</th> <th>相符性分析</th> </tr> </thead> <tbody> <tr> <td>限制引进的产业及项目</td> <td>1、国家和地方产业政策限制类项目；2、“三废”排放量大的企业；3、生产中涉及有毒、有害化学品的企业；4、技术水平低、产品附加值低的企业；5、含电镀工艺的高端环保装备制造项目，不得新增区域污染物总量指标</td> <td>本项目不属于国家和地方产业政策限制类项目；本项目“三废”均得到合理处置，不属于“三废”排放量大的企业；不涉及有毒有害化学品；技术水平、产品附加值较高；不使用电镀工艺，相符</td> </tr> <tr> <td>禁止引进的产业及项目</td> <td>1、冶金、铸造、有色金属冶炼。2、核聚变能源产业。3、化工产业（仅有混合工序没有化学反应的新材料项目除外）。4、含电镀工艺的项目。5、含铅焊接工艺的项目。6、污染严</td> <td>本项目不属于所列冶金、铸造、有色金属冶炼、核聚变能源、化工产业；不涉及电镀，焊接工艺采用无铅焊条、焊丝；不属于污</td> </tr> </tbody> </table>		类别	负面清单	相符性分析	限制引进的产业及项目	1、国家和地方产业政策限制类项目；2、“三废”排放量大的企业；3、生产中涉及有毒、有害化学品的企业；4、技术水平低、产品附加值低的企业；5、含电镀工艺的高端环保装备制造项目，不得新增区域污染物总量指标	本项目不属于国家和地方产业政策限制类项目；本项目“三废”均得到合理处置，不属于“三废”排放量大的企业；不涉及有毒有害化学品；技术水平、产品附加值较高；不使用电镀工艺，相符	禁止引进的产业及项目	1、冶金、铸造、有色金属冶炼。2、核聚变能源产业。3、化工产业（仅有混合工序没有化学反应的新材料项目除外）。4、含电镀工艺的项目。5、含铅焊接工艺的项目。6、污染严
类别	负面清单	相符性分析								
限制引进的产业及项目	1、国家和地方产业政策限制类项目；2、“三废”排放量大的企业；3、生产中涉及有毒、有害化学品的企业；4、技术水平低、产品附加值低的企业；5、含电镀工艺的高端环保装备制造项目，不得新增区域污染物总量指标	本项目不属于国家和地方产业政策限制类项目；本项目“三废”均得到合理处置，不属于“三废”排放量大的企业；不涉及有毒有害化学品；技术水平、产品附加值较高；不使用电镀工艺，相符								
禁止引进的产业及项目	1、冶金、铸造、有色金属冶炼。2、核聚变能源产业。3、化工产业（仅有混合工序没有化学反应的新材料项目除外）。4、含电镀工艺的项目。5、含铅焊接工艺的项目。6、污染严	本项目不属于所列冶金、铸造、有色金属冶炼、核聚变能源、化工产业；不涉及电镀，焊接工艺采用无铅焊条、焊丝；不属于污								

	重的太阳能光伏产业上游企业（单晶、多晶硅棒等）。7、不满足清洁生产要求的企业。8、不符合园区产业定位、不符合国家及地方产业政策的项目	染严重的太阳能光伏产业上游企业（单晶、多晶硅棒等）；符合清洁生产要求和园区产业定位、国家及地方产业政策项目，相符
不符合环保要求限制/禁止引入的项目	1、江苏省太湖水污染防治条例禁止建设的项目，具体为：太湖流域一、二、三级保护区禁止新建、改建、扩建化学制浆造纸、制革、酿造、染料、印染、电镀以及其他排放含磷、氮等污染物的企业和项目，城镇污水集中处理等环境基础设施项目和第四十六条规定的情形除外。太湖流域二级保护区禁止：新建、扩建化工、医药生产项目	本项目位于太湖流域二级保护区，无生产废水排放，生活污水接管至宜兴市城市污水处理厂集中处理，本项目依托现有定员，不新增废水排放；本项目不属于化工、医药生产项目，相符
	2、江苏省“两减六治三提升”专项行动实施方案中禁止建设的项目。具体为：（1）除公用热电联产外禁止新建燃煤供热锅炉。（2）严禁建设钢铁、水泥熟料、平板玻璃等产能过剩行业新增产能项目。（3）除公用燃煤背压机组外不再新建燃煤发电、供热项目。（4）非电行业新建项目，禁止配套建设自备燃煤电站和燃煤锅炉。（5）国家和省产业结构调整目录规定应淘汰的技术工艺和装备的项目。（6）禁止引入小型染料、炼砷、炼硫、炼油、农药等企业。（7）禁止引入不具备安全生产条件的企业。（8）禁止引入环保不达标、风险突出且无法有效控制的企业。（9）禁止限制类项目产能入园进区。（10）禁止引入新改扩建染料工业项目。（11）禁止引入低端低效产能的化工、纺织、机械等传统行业	本项目不涉及锅炉；不属于产能过剩行业新增产能，燃煤、发电、供热，国家和省产业结构调整目录规定应淘汰的技术工艺和装备项目；不属于小型染料、炼砷、炼硫、炼油、农药和不具备安全生产条件、环保不达标、风险突出且无法有效控制的企业；不属于禁止限制类项目产能、染料工业、化工、纺织、机械等传统行业，相符
	3、高污染、高能耗、资源性（“两高一资”）项目	本项目不属于“两高一资”项目，相符
空间管制要求限制/禁止引入的项目	1、对区内三洑重要湿地、宜兴团氿东洑翘嘴红鲌国家级水产种质资源保护区等生态红线保护区域产生不良环境和生态影响的项目。2、园区内河岸线，禁止新建、改建为危化品码头	本项目距最近的生态红线—三洑重要湿地 3.1km，无生产废水排放，不会对三洑重要湿地产生不良环境和生态影响；不属于危化品码头项目，相符

表 1-2 本项目与规划环评审查意见相符性一览表

序号	审查意见	本项目情况	相符性
1	加强《规划》引导，突出环科园环保产业特色，坚持绿色、环保、低碳发展理念，实施“调高、调优、调绿、调轻”升级战略，做好与江苏省生态保护红线、宜兴市城市总体规划、土地利用规划、国土空间规划等上层位规划的协调和衔接。引导产业升级和结构优化，逐步淘汰现有不符合环科园发展定位、用地规划的企业。严格落实国家科委对环科园升级的批复要求，以建设环保高新技术产业化基地为目标，进一步优化规划定位、产业结构，实现产业发展与生态环境保护、人居环境质量保障相协	本项目位于宜兴环科园岳东路，为工业用地，主要生产环保设备，符合宜兴环科园产业功能定位要求	相符

	调。加强资源集约高效利用，推进区域环境质量持续改善		
2	优化空间布局，加强生态系统保护。严格区内三沱重要湿地、团沱东沱翘嘴红鲌国家级水产种质资源保护区和集中居住区等生态、生活空间保护，严禁不符合管控要求的各类开发建设活动，现有不符合管控要求的企业应逐步搬出。加强规划产业布局与用地性质的协调，切实解决居住与工业布局混杂问题，提高人居环境质量	本项目距最近的生态空间保护区-三沱重要湿地西沱直线距离约 3.1 公里，不在生态红线范围内；符合宜兴环科园产业定位；用地性质为工业用地；距最近的居住区（江南和院）1.4 公里，不在居住与工业混杂区	相符
3	严守环境质量底线，根据国家和江苏省、无锡市关于大气、水、土壤污染防治相关要求，进一步强化污染物排放总量控制，采取有效措施减少主要污染物和特征污染物的排放量，严控危险废物增量，禁止新增排放含氮、磷等污染物的项目，确保区域环境质量改善目标，实现产业发展与城市发展、生态环境保护相协调	本项目生产过程中产生的粉尘采取除尘器/移动式烟雾净化设备处理后达标排放；喷漆房废气经沸石转轮吸附浓缩+CO 催化燃烧；危废库废气经二级活性炭处理；危险废物委托有资质单位处置；生活污水接入宜兴市城市污水处理厂集中处理，不新增废水排放	相符
4	严格入园项目环境准入，推动高质量发展。落实《报告书》生态环境准入要求，限制与主导产业不相关、污染物排放量大的项目入园。引进项目的生产工艺、设备，以及单位产品能耗、物耗、污染物排放和资源利用效率等均需达到同行业国际先进水平。落实《报告书》提出的淘汰、提升改造和搬迁建议，大力推进产业结构优化升级，全面提升现有产业的技术水平。环科园内现有化工企业应尽快退出，确保区域人居环境安全	本项目不属于与主导产业不相关、污染物排放量大的项目；生产工艺、设备，以及单位产品能耗、物耗、污染物排放和资源利用效率等达到同行业国际先进水平；本项目不属于化工企业	相符
5	组织制定生态环境保护规划，统筹考虑污染防治、生态恢复与建设、环境管理等事宜。建立健全环科园环境风险防范体系，明确主体责任，加强环境风险源的管控，完善应急响应联动机制，提升环科园环境风险防控和应急响应能力	已要求建设单位在本项目建成后编制突发环境事件应急预案并备案，并与园区应急管理联动	相符
6	完善环境监测体系。根据环科园功能分区、产业布局、重点企业分布、特征污染物的排放种类和状况、环境敏感目标分布等情况，建立包括环境空气、地表水、地下水、土壤、底泥等环境要素的监控体系。做好环科园内大气、水、土壤等环境要素的长期跟踪监测，强化管理。组织开展工业退出地块的污染调查、风险评估和污染地块修复工作。	本项目已按照相关要求制定的监测计划	相符
7	完善环境基础设施建设，推进区域环境质量持续改善和提升。加快推进宜兴城市污水处理厂扩容、提标改造及中水回用设施建设，进一步完善市政污水管网建设，确保污水处理厂达标排放，逐步提高中水回用率；固体废物、危险废物应依法依规集中收集、处理处置	本项目生活污水接入宜兴市城市污水处理厂集中处理；固体废物、危险废物依法依规集中收集、处理处置	相符
其他符合	<p>(一)、“三线一单”相符性分析</p> <p>1、生态保护红线</p>		

性 分 析	<p>(1) 与《省政府关于印发江苏省国家级生态保护红线规划的通知》（苏政发〔2018〕74号）、《省政府关于印发江苏省生态空间管控区域规划的通知》（苏政发〔2020〕1号）相符性分析</p> <p>根据“苏政发〔2018〕74号”和“苏政发〔2020〕1号”，距本项目最近的生态保护红线区域为项目北侧的三汊重要湿地，直线距离约为2.1km，项目不在国家生态红线规划和江苏省生态空间管控区域规划范围内。</p> <p>与本项目相关的生态红线区域详见表1-3，生态保护红线图详见附图1。</p> <p style="text-align: center;">表 1-3 与本项目相关的生态红线区域一览表</p> <table border="1" style="width: 100%; border-collapse: collapse;"> <thead> <tr> <th rowspan="2">生态空间 保护区域 名称</th> <th rowspan="2">主导生态 功能</th> <th colspan="2">范围</th> <th colspan="3">面积 (km²)</th> <th rowspan="2">与本项 目最近 距离 km</th> </tr> <tr> <th>国家级生态 保护红线</th> <th>生态空间管控区 域</th> <th>国家级生态 保护红线</th> <th>生态空间 管控区域</th> <th>总面积</th> </tr> </thead> <tbody> <tr> <td>三汊重要 湿地</td> <td>湿地生态 系统保护</td> <td>/</td> <td>西汊、团汊、东 汊的水域部分</td> <td>/</td> <td>24.29</td> <td>24.29</td> <td>N 3.1</td> </tr> </tbody> </table>							生态空间 保护区域 名称	主导生态 功能	范围		面积 (km ²)			与本项 目最近 距离 km	国家级生态 保护红线	生态空间管控区 域	国家级生态 保护红线	生态空间 管控区域	总面积	三汊重要 湿地	湿地生态 系统保护	/	西汊、团汊、东 汊的水域部分	/	24.29	24.29	N 3.1
	生态空间 保护区域 名称	主导生态 功能	范围		面积 (km ²)					与本项 目最近 距离 km																		
国家级生态 保护红线			生态空间管控区 域	国家级生态 保护红线	生态空间 管控区域	总面积																						
三汊重要 湿地	湿地生态 系统保护	/	西汊、团汊、东 汊的水域部分	/	24.29	24.29	N 3.1																					
<p>(2) 与《江苏省政府关于印发江苏省“三线一单”生态环境分区管控方案的通知》（苏政发〔2020〕49号）相符性分析</p> <p>本项目位于宜兴环科园岳东路，属于重点管控单元，相符性分析详见表1-4。江苏省环境管控单元图详见附图2。</p> <p style="text-align: center;">表 1-4 与“苏政发〔2020〕49号”中太湖流域重点管控要求相符性分析</p> <table border="1" style="width: 100%; border-collapse: collapse;"> <thead> <tr> <th>类别</th> <th>文件内容</th> <th>本项目相关情况</th> <th>相符性</th> </tr> </thead> <tbody> <tr> <td>空间 布局 约束</td> <td>1.在太湖流域一、二、三级保护区，禁止新建、改建、扩建化学制浆造纸、制革、酿造、染料、印染、电镀以及其他排放含磷、氮等污染物的企业和项目，城镇污水集中处理等环境基础设施项目和《江苏省太湖水污染防治条例》第四十六条规定的情形除外。2.在太湖流域一级保护区，禁止新建、扩建向水体排放污染物的建设项目，禁止新建、扩建畜禽养殖场，禁止新建、扩建高尔夫球场、水上游乐等开发项目以及设置水上餐饮经营设施。3.在太湖流域二级保护区，禁止新建、扩建化工、医药生产项目，禁止新建、扩建污水集中处理设施排污口以外的排放口</td> <td>1.本项目位于太湖流域二级保护区，无生产废水排放，生活污水接管至宜兴市城市污水处理厂处理 2.本项目不属于化工、医药生产项目，未新建、扩建排污口</td> <td>相符</td> </tr> <tr> <td>污染 物排 放管 控</td> <td>城镇污水处理厂、纺织工业、化学工业、造纸工业、钢铁工业、电镀工业和食品工业的污水处理设施执行《太湖地区城镇污水处理厂及重点工业行业主要水污染物排放限值》</td> <td>本项目生活污水接管的宜兴市城市污水处理厂执行《太湖地区城镇污水处理厂及重点工业行业主要水污染物排放限值》</td> <td>相符</td> </tr> <tr> <td>环境 风险 防控</td> <td>1.运输剧毒物质、危险化学品的船舶不得进入太湖。2.禁止向太湖流域水体排放或者倾倒油类、酸液、碱液、剧毒废渣废液、含放射性废渣废液、含病原体污水、工业废渣以及其他废弃物。3.加强太湖流域生态环境风险应急管控，着力提高防控太湖蓝藻水华风险预警和应急处置能力</td> <td>本项目不涉及</td> <td>相符</td> </tr> </tbody> </table>								类别	文件内容	本项目相关情况	相符性	空间 布局 约束	1.在太湖流域一、二、三级保护区，禁止新建、改建、扩建化学制浆造纸、制革、酿造、染料、印染、电镀以及其他排放含磷、氮等污染物的企业和项目，城镇污水集中处理等环境基础设施项目和《江苏省太湖水污染防治条例》第四十六条规定的情形除外。2.在太湖流域一级保护区，禁止新建、扩建向水体排放污染物的建设项目，禁止新建、扩建畜禽养殖场，禁止新建、扩建高尔夫球场、水上游乐等开发项目以及设置水上餐饮经营设施。3.在太湖流域二级保护区，禁止新建、扩建化工、医药生产项目，禁止新建、扩建污水集中处理设施排污口以外的排放口	1.本项目位于太湖流域二级保护区，无生产废水排放，生活污水接管至宜兴市城市污水处理厂处理 2.本项目不属于化工、医药生产项目，未新建、扩建排污口	相符	污染 物排 放管 控	城镇污水处理厂、纺织工业、化学工业、造纸工业、钢铁工业、电镀工业和食品工业的污水处理设施执行《太湖地区城镇污水处理厂及重点工业行业主要水污染物排放限值》	本项目生活污水接管的宜兴市城市污水处理厂执行《太湖地区城镇污水处理厂及重点工业行业主要水污染物排放限值》	相符	环境 风险 防控	1.运输剧毒物质、危险化学品的船舶不得进入太湖。2.禁止向太湖流域水体排放或者倾倒油类、酸液、碱液、剧毒废渣废液、含放射性废渣废液、含病原体污水、工业废渣以及其他废弃物。3.加强太湖流域生态环境风险应急管控，着力提高防控太湖蓝藻水华风险预警和应急处置能力	本项目不涉及	相符					
类别	文件内容	本项目相关情况	相符性																									
空间 布局 约束	1.在太湖流域一、二、三级保护区，禁止新建、改建、扩建化学制浆造纸、制革、酿造、染料、印染、电镀以及其他排放含磷、氮等污染物的企业和项目，城镇污水集中处理等环境基础设施项目和《江苏省太湖水污染防治条例》第四十六条规定的情形除外。2.在太湖流域一级保护区，禁止新建、扩建向水体排放污染物的建设项目，禁止新建、扩建畜禽养殖场，禁止新建、扩建高尔夫球场、水上游乐等开发项目以及设置水上餐饮经营设施。3.在太湖流域二级保护区，禁止新建、扩建化工、医药生产项目，禁止新建、扩建污水集中处理设施排污口以外的排放口	1.本项目位于太湖流域二级保护区，无生产废水排放，生活污水接管至宜兴市城市污水处理厂处理 2.本项目不属于化工、医药生产项目，未新建、扩建排污口	相符																									
污染 物排 放管 控	城镇污水处理厂、纺织工业、化学工业、造纸工业、钢铁工业、电镀工业和食品工业的污水处理设施执行《太湖地区城镇污水处理厂及重点工业行业主要水污染物排放限值》	本项目生活污水接管的宜兴市城市污水处理厂执行《太湖地区城镇污水处理厂及重点工业行业主要水污染物排放限值》	相符																									
环境 风险 防控	1.运输剧毒物质、危险化学品的船舶不得进入太湖。2.禁止向太湖流域水体排放或者倾倒油类、酸液、碱液、剧毒废渣废液、含放射性废渣废液、含病原体污水、工业废渣以及其他废弃物。3.加强太湖流域生态环境风险应急管控，着力提高防控太湖蓝藻水华风险预警和应急处置能力	本项目不涉及	相符																									

③与《关于印发<无锡市“三线一单”生态环境分区管控实施方案>的通知》（锡环委办〔2020〕40号）相符性分析

本项目位于宜兴环科园岳东路，属于重点保护单元，本项目与其管控要求的相符性分析见表 1-5。

表 1-5 本项目与重点管控单元（中国宜兴环保科技工业园）相符性分析

类别	文件内容	本项目相关情况	相符性
空间布局约束	(1) 江苏省太湖条例禁止建设项目，《江苏省长江经济带发展负面清单实施细则》《环境保护综合名录（2017年版）》“高污染、高环境风险”产品，《关于抑制部分行业产能过剩或重复建设引导产业健康发展的若干意见》中规定的产能过剩行业。采用落后的生产工艺或设备，不符合国家相关产业政策、达不到规模经济的项目。对区内三汊重要湿地生态红线保护区域产生不良环境和生态影响的项目，区内河岸线新建、改建为危化品码头，印染项目，纯电镀生产项目，金属或非金属表面处理外加工业（不包括电子、汽车及零部件、机械等产业生产工艺流程中必备的磷化、喷涂、电涌等工序），化工项目。(2) 机械产业：《产业结构调整指导目录（2019年本）》淘汰类第一部分第十项机械第 1-26 条，第二部分第七项第 1-65 条。《宜兴市产业投资指导目录（2018年本）》淘汰类第十一项机械第 1-48 条。轻工产业：《产业结构调整指导目录（2019年本）》淘汰类第一部分第十二项轻工第 1-32 条，第二部分第九项第 1-13 条。《无锡市制造业转型发展指导目录（2012年本）》淘汰类第三项轻工行业第 1-3 条。《宜兴市产业投资指导目录（2018年本）》淘汰类第十三项轻工第 1-23 条。《宜兴市产业投资指导目录（2018年本）》淘汰类第二十项其他第 1-16 条	(1) 本项目为环境保护专用设备制造，不属于江苏省太湖条例禁止建设项目，《江苏省长江经济带发展负面清单实施细则》《环境保护综合名录（2021年版）》“高污染、高环境风险”产品；不属于过剩产能。未采用落后工艺和设备，符合产业政策。不属于危化品码头、印染等项目 (2) 本项目不属于《产业结构调整指导目录（2019年本）》、《宜兴市产业投资指导目录（2018年本）》淘汰类项目	相符
污染物排放管控	(1) 严格实施污染物总量控制制度，根据区域环境质量改善目标，采取有效措施减少主要污染物排放总量，确保区域环境质量持续改善。(2) 园区污染物排放总量不得突破环评报告及批复的总量	本项目废气收集处理，生活污水接管污水处理厂，按宜兴市要求申请污染物总量	相符
环境风险防控	(1) 强化基础建设，逐步提升环境风险方案和应急保障能力。强化规范管理，进一步理顺完善环境应急工作机制。强化风险防控，切实消除环境安全隐患。(2) 相关企业生产装置布置需要满足各自的废气和噪声卫生防护距离的要求。对于不设置卫生防护距离的生产装置，原则上距离最近生态红线不能少于 50m	本项目批复后将按要求编制突发环境事件应急预案并定期开展应急演练。距离最近生态红线为 3.1km，满足要求	相符
资源利用效率要求	禁止销售使用燃料为“II类”（较严），具体包括：1、除单台出力大于等于 20 蒸吨/小时锅炉以外燃用的煤炭及其制品。2、石油焦、油页岩、原油、重油、渣油、煤焦油	本项目燃料为天然气，未使用“II类”燃料	相符

2、环境质量底线

根据《2021 年度宜兴市环境状况公报》，SO₂、NO₂、PM₁₀、PM_{2.5}、CO、O₃ 相关指标符合《环境空气质量标准》（GB3095-2012）二级标准。宜兴市

11 个国考断面中 10 个断面达到 2021 年度水质目标，达标率为 90.9%；31 个省考断面中有 30 个断面达到 2021 年度水质目标，达标率为 96.8%。同时，2021 年 4 个市控河流断面中水质均为 III 类水。本项目废水接管至宜兴市城市污水处理厂处理达标后排放至武宜运河。根据引用数据，武宜运河满足《地表水环境质量标准》（GB3838-2002）III 类水质标准。根据《2021 年度宜兴市环境状况公报》，2021 年市区区域环境噪声昼间平均等效声级为 55.6 分贝。2021 年市区道路交通噪声昼间路段达标率 67.4%，平均等效声级为 69.7 分贝，噪声强度为二级，声环境质量为较好。

本项目废水、废气、噪声经防治、处理后达标排放，危险废物外委资质单位处置，一般工业固废收集后外售。项目建成运营后污染物排放量小，对周边环境的影响较小，不会突破项目所在地的环境质量底线。

3、资源利用上线

本项目利用现有厂区建设，不新增用地。项目使用的能源主要为水、电，来自市政供水、供电管网。项目用水量 3125m³/a，电 300 万 kW·h/a，物耗及能耗水平均相对较低，不会突破当地资源利用上线。

4、环境准入负面清单

对照国家及地方相关政策中的负面清单分析，项目符合环境准入要求。具体见表 1-6。

表 1-6 本项目与国家及地方环境准入负面清单相符性分析

序号	内容	相符性分析
1	《市场准入负面清单（2022 年版）》（发改体改规〔2022〕397 号）	本项目不属于禁止或许可类项目，相符
2	《环境保护综合名录(2021 年版)》	本项目不属于“高污染、高风险”产品，相符
3	《关于印发<长江经济带发展负面清单指南（试行，2022 年版）>的通知》（长江办〔2022〕7 号）	本项目不在负面清单内，不属于禁止类项目，相符
4	《关于印发<长江经济带发展负面清单指南（试行，2022 年版）>江苏省实施细则的通知》（苏长江办发〔2022〕55 号）	本项目不在负面清单内，不属于禁止类项目，相符
5	《关于印发<无锡市“三线一单”生态环境分区管控实施方案>的通知》（锡环委办〔2020〕40 号）	本项目不属于禁止引入类，相符

综上所述，本项目符合“三线一单”管控要求。

（二）产业政策相符性分析

对照《国民经济行业分类》（GB/T 4754-2017），本项目属于 C3591 环境

保护专用设备制造。已取得立项备案文件“宜兴环科园（2022）119号”，详见附件2，建设单位营业执照见附件3。

对照《国家发展改革委关于修改<产业结构调整指导目录（2019年本）>的决定》（国家发改委令2021年第49号），本项目属于“三废”综合利用与治理技术、装备和工程，为鼓励类项目。

对照《宜兴市产业投资指导目录（2018年本）》，本项目不属于禁止、限制引入类项目，为允许类项目，相符。

综上所述，本项目符合产业政策要求。

（三）用地政策相符性分析

本项目行业类别为C3591环境保护专用设备制造，根据《国土资源部国家发展和改革委员会关于发布实施<限制用地项目目录（2012年本）>和<禁止用地项目目录（2012年本）>的通知》（国土资发〔2012〕98号）、《江苏省限制用地项目目录（2013年本）》和《江苏省禁止用地项目目录（2013年本）》，本项目不属于禁止和限制用地项目。

根据本项目所在区域土地规划图（见附图3）以及土地证（见附件4），本项目用地为工业用地，符合用地政策。

（四）生态环境保护政策相符性分析

1、与水环境相关政策相符性

表 1-7 本项目与水环境相关政策相符性

文件名称	相关内容	本项目情况	相符性
《太湖流域管理条例》（国务院令 第 604 号）	第二十九条 新孟河、望虞河以外的其他主要入太湖河道，自河口 1 万米上溯至 5 万米河道岸线内及其岸线两侧各 1000 米范围内，禁止下列行为：（一）新建、扩建化工、医药生产项目；（二）新建、扩建污水集中处理设施排污口以外的排污口；（三）扩大水产养殖规模	本项目不属于化工、医药生产项目；雨、污水接管市政管网，生活污水排放依托现有接管口；不涉及水产养殖	相符
	第三十条 太湖岸线内和岸线周边 5000 米范围内，淀山湖岸线内和岸线周边 2000 米范围内，太浦河、新孟河、望虞河岸线内和岸线两侧各 1000 米范围内，其他主要入太湖河道自河口上溯至 1 万米河道岸线内及其岸线两侧各 1000 米范围内，禁止下列行为：（一）设置剧毒物质、危险化学品的贮存、输送设施和废物回收场、垃圾场；（二）设置水上餐饮经营设施；（三）新建、扩建高尔夫球场；（四）新建、扩建畜禽养殖场；（五）新建、扩建向水体排放污染物的建	本项目不在所列水体范围内	相符

	设项目；(六)本条例第二十九条规定的行为		
	第三十四条 太湖流域县级以上地方人民政府应当合理规划建设公共污水管网和污水集中处理设施，实现雨水、污水分流	本项目实施雨污分流，生活污水接管至宜兴市城市污水处理厂处理	相符
《关于印发<长江经济带发展负面清单指南（试行，2022年版）>江苏省实施细则的通知》（长江办〔2022〕7号）	禁止未经许可在长江干支流及湖泊新设、改设或扩大排污口	未在长江干支流及湖泊新设、改设或扩大排污口	相符
	禁止新建、扩建国家《产业结构调整指导目录》《江苏省产业结构调整限制、淘汰和禁止目录》明确的限制类、淘汰类、禁止类项目，法律法规和相关政策明令禁止的落后产能项目，以及明令淘汰的安全生产落后工艺及装备项目	本项目不属于限制类、淘汰类、禁止类以及落后产能项目，不属于落后工艺及装备项目	相符
	禁止新建、扩建不符合国家产能置换要求的严重过剩产能行业的项目。禁止新建、扩建不符合要求的高耗能高排放项目	本项目不属于过剩产能行业项目及高耗能高排放项目	相符
《江苏省太湖水污染防治条例》（江苏省人大常委会公告第70号）	第十六条 在太湖流域新建、改建、扩建可能产生水污染的建设项目，应当依法进行环境影响评价。建设项目的环评报告书、报告表未经有审批权的生态环境主管部门审查或者审查后未予批准的，建设单位不得开工建设。环境影响评价登记表实行备案管理	本项目依法进行环境影响评价	相符
	第二十三条 直接或者间接向水体排放污染物，不得超过国家和地方规定的水污染物排放标准，不得超过总量控制指标	本项目无生产废水，生活污水接管至宜兴市城市污水处理厂处理，劳动定员依托现有，不新增废水排放	相符
《无锡市水环境保护条例》（锡人发〔2021〕14号）	第二十四条 工业废水、生活污水应当实行集中处理。按照规定需要对产生的污水进行预处理的，排污单位应当进行预处理，达到规定标准后方可排入污水管网	本项目无生产废水，生活污水接管至宜兴市城市污水处理厂处理	相符

综上所述，本项目符合水环境相关政策要求。

2、与挥发性有机物相关政策相符性

表 1-8 本项目与挥发性有机物相关环保政策相符性

文件名称	与本项目相关的工作内容	本项目落实情况	相符性
《重点行业挥发性有机物综合治理方案》（环大气〔2019〕53号）	三、控制思路与要求 （一）大力推进源头替代。通过使用水性、粉末、高固体分、无溶剂、辐射固化等低 VOCs 含量的涂料，水性、辐射固化、植物基等低 VOCs 含量的油墨，水基、热熔、无溶剂、辐射固化、改性、生物降解等低 VOCs 含量的胶粘剂，以及低 VOCs 含量、低反应活性的清洗剂等，替代溶剂型涂料、油墨、胶粘剂、清洗剂等，从源头减少 VOCs 产生。工业涂装、包装印刷等行业要加大源头替代力度；……	无因产护》溶剂、剂、判 、。 定见表 1-9	相符
	（二）全面加强无组织排放控制。重点对含 VOCs 物料（包括含 VOCs 原辅材料、含	本项目涂料等涉 VOCs 物料桶装密封保存，随	

		<p>VOCs 产品、含 VOCs 废料以及有机聚合物材料等) 储存、转移和输送、设备与管线组件泄漏、敞开液面逸散以及工艺过程等五类排放源实施管控, 通过采取设备与场所密闭、工艺改进、废气有效收集等措施, 削减 VOCs 无组织排放</p>	<p>用随取, 废气收集处理</p>	
		<p>加强设备与场所密闭管理。含 VOCs 物料应储存于密闭容器、包装袋, 高效密封储罐, 封闭式储库、料仓等。含 VOCs 物料转移和输送, 应采用密闭管道或密闭容器、罐车等。高 VOCs 含量废水……。含 VOCs 物料生产和使用过程, 应采取有效收集措施或在密闭空间中操作</p>	<p>喷漆及烘干工序在密闭喷漆房进行, 危废仓库密闭, 废气均微负压收集处理</p>	
		<p>提高废气收集率。遵循“应收尽收、分质收集”的原则, 科学设计废气收集系统, 将无组织排放转变为有组织排放进行控制。采用全密闭集气罩或密闭空间的, 除行业有特殊要求外, 应保持微负压状态, 并根据相关规范合理设置通风量。采用局部集气罩的, 距集气罩开口面最远处的 VOCs 无组织排放位置, 控制风速应不低于 0.3 米/秒, 有行业要求的按相关规定执行</p>	<p>根据相关规范合理设置通风量, 采取密闭空间收集, 并保持微负压状态</p>	
		<p>(三) 推进建设适宜高效的治污设施。企业新建治污设施或对现有治污设施实施改造, 应依据排放废气的浓度、组分、风量, 温度、湿度、压力, 以及生产工况等, 合理选择治理技术。鼓励企业采用多种技术的组合工艺, 提高 VOCs 治理效率。低浓度、大风量废气, 宜采用沸石转轮吸附、活性炭吸附、减风增浓等浓缩技术, 提高 VOCs 浓度后净化处理; 高浓度废气, 优先进行溶剂回收, 难以回收的, 宜采用高温焚烧、催化燃烧等技术。……。低温等离子、光催化、光氧化技术主要适用于恶臭异味等治理; ……。非水溶性的 VOCs 废气禁止采用水或水溶液喷淋吸收处理。采用一次性活性炭吸附技术的, 应定期更换活性炭, 废旧活性炭应再生或处理处置。……。</p>	<p>本项目喷漆房废气具备风量大、浓度低的特点, 采取“沸石转轮吸附浓缩+CO 催化燃烧”技术处理; 危废仓库废气采用二级活性炭处理, 活性炭定期更换</p>	<p>相符</p>
		<p>实行重点排放源排放浓度与去除效率双重控制。车间或生产设施收集排放的废气, VOCs 初始排放速率大于等于 3 千克/小时、重点区域大于等于 2 千克/小时的, 应加大控制力度, 除确保排放浓度稳定达标外, 还应实行去除效率控制, 去除效率不低于 80%; 采用的原辅材料符合国家有关低 VOCs 含量产品规定的除外, 有行业排放标准的按其相关规定执行</p>	<p>喷漆房废气经“沸石转轮吸附浓缩+CO 催化燃烧”处理, 处理效率可达 80%</p>	
<p>四、重点</p>	<p>(三) 工业涂装 VOCs 综合治理。加大汽车、家具、集装箱、电子产品、工程机械等行业 VOCs 治理力度, 重点区域应结合本地产业</p>	<p>本</p>	<p>国</p>	<p>因相符</p>

	行业治理任务	<p>特征, 加快实施其他行业涂装 VOCs 综合治理。强化源头控制, 加快使用粉末、水性、高固体分、辐射固化等低 VOCs 含量的涂料替代溶剂型涂料。重点区域……。工程机械制造大力推广使用水性、粉末和高固体分涂料。电子产品制造推广使用粉末、水性、辐射固化等涂料</p> <p>有效控制无组织排放。涂料、稀释剂、清洗剂等原辅材料应密闭存储, 调配、使用、回收等过程应采用密闭设备或在密闭空间内操作, 采用密闭管道或密闭容器等输送。除大型工件外, 禁止敞开式喷涂、晾(风)干作业。除工艺限制外, 原则上实行集中调配。调配、喷涂和干燥等 VOCs 排放工序应配备有效的废气收集系统</p> <p>推进建设适宜高效的治污设施。喷涂废气应设置高效漆雾处理装置。喷涂、晾(风)干废气宜采用吸附浓缩+燃烧处理方式, 小风量的可采用一次性活性炭吸附等工艺。调配、流平等废气可与喷涂、晾(风)干废气一并处理。使用溶剂型涂料的生产线, 烘干废气宜采用燃烧方式单独处理, 具备条件的可采用回收式热力燃烧装置</p>	<p>品涂剂附油</p> <p>防护》的溶剂、判定见表 1-9</p> <p>涉 VOCs 原辅料密闭存储, 并在密闭喷漆房使用, 废气收集处理</p> <p>喷涂烘干废气采用“沸石转轮吸附浓缩+CO 催化燃烧”处理, 危废仓库废气采用二级活性炭处理</p>	
	《2020 年挥发性有机物治理攻坚方案》(环大气(2020)33 号)	<p>加强含 VOCs 物料全方位、全链条、全环节密闭管理。储存环节应采用密闭容器、包装袋, 高效密封储罐, 封闭式储库、料仓等。装卸、转移和输送环节应采用密闭管道或密闭容器、罐车等。生产和使用环节应采用密闭设备, 或在密闭空间中操作并有效收集废气, 或进行局部气体收集; 非取用状态时容器应密闭。处置环节应将盛装过 VOCs 物料的包装容器、含 VOCs 废料、废吸附剂等通过加盖、封装等方式密闭</p>	<p>本项目强化含 VOCs 物料全方位、全链条、全环节密闭管理。物料非取用状态时, 采用瓶装等密闭保存, 废气采用集气罩收集。含 VOCs 固体废物密闭贮存于配建的危险废物仓库, 并及时外委资质单位处置</p>	相符
	《关于加快解决当前挥发性有机物治理突出问题的通知》(环大气(2021)65 号)	<p>对采用局部收集方式, 距废气收集系统排风罩开口面最远处的 VOCs 无组织排放位置风速应依据排放废气特征、VOCs 组分及浓度、生产工况等, 合理选择治理技术。选择符合相关产品质量标准的活性炭, 并足额充填、及时更换。采用颗粒活性炭作为吸附剂时, 其碘值不宜低于 800mg/g; 采用蜂窝活性炭作为吸附剂时, 其碘值不宜低于 650mg/g; 采用活性炭纤维作为吸附剂时, 其比表面积不低于 1100m²/g (BET 法)。一次性活性炭吸附工艺宜采用颗粒活性炭作为吸附剂</p> <p>对于 VOCs 治理设施产生的废过滤棉、废吸附剂、废吸收剂、废有机溶剂等, 应及时清运, 属于危险废物的, 应交有资质的单位处理处置</p>	<p>本项目废气采用负压收集</p> <p>本项目危废仓库废气末端处理选用颗粒活性炭作为吸附剂, 其碘值不宜低于 800mg/g</p> <p>本项目废气治理产生的废过滤器材、废活性炭、废催化剂作为危废安全贮存, 及时清运外委资质单位处置</p>	相符
	《挥发性有	VOCs 物料应储存与密闭容器、包装袋等中;	本项目 VOCs 物料采用	相符

机物无组织控制标准》(GB37822-2019)	VOCs 物料的容器或包装应存放于室内,或放于设置有雨棚、遮阳和防渗设施专用场地; VOCs 物料的容器或包装非取用状态时应加盖、封口,保持密闭	瓶装、桶装,密闭保存于规范建设仓库内。非取用状态时,保持包装密闭	
《关于印发《无锡市 2020 年挥发性有机物专项治理工作方案》的通知》(锡大气办〔2020〕3 号)、《关于印发《无锡市 2022 年大气污染防治工作计划》的通知》(锡污防攻坚办〔2022〕17 号)	燃烧(焚烧、氧化)装置的燃烧温度、停留时间应符合设计文件的要求,并安装温度在线监控设备。原位再生过程,用于脱附浓缩废气处理的催化燃烧(氧化)装置,须预留采样口以便于测试其独立净化效率且在线脱附燃烧尾气不得混排。加强对燃烧装置运行监管,热力燃烧温度控制在 720℃以上,催化燃烧温度控制在 300℃以上	本项目喷漆房废气治理按照规范设计,安装温度在线监控设备,CO 炉预留采样口,在线脱附燃烧尾气不混排。CO 炉燃烧温度控制在 300℃以上	相符
	当采用吸附回收(浓缩)、催化燃烧、热力焚烧、等离子体、高压静电等方法进行末端治理时,应编制本单位事故火灾、爆炸等应急救援预案	本项目将编制应急预案,并将 CO 催化燃烧炉事故火灾、爆炸等纳入应急预案内	相符
	喷涂、晾(风)干废气宜采用吸附浓缩+燃烧处理方式,小风量的可采用一次性活性炭吸附等工艺。调配、流平等废气可与喷涂、晾(风)干废气一并处理。使用溶剂型涂料的生产线,烘干废气宜采用燃烧方式单独处理,具备条件的可采用回收式热力燃烧装置	本项目调配、喷涂、晾(风)干、流平、烘干均在密闭喷漆房内进行,废气采用“沸石转轮吸附浓缩+CO 催化焚烧”处理	相符
	鼓励现有使用高污染燃料的工业炉窑改用工业余热、电能、天然气等;鼓励使用煤气发生炉的企业采用清洁能源替代,或者采取园区(集中区)集中供气	本项目退火炉采用清洁能源天然气	相符

故
列
附
说

详见表 1-9。

表 1-9 涂料产品标准符合性判定

涂料名称	组分	VOCs 含量	标准	标准来源	相符性
	苯乙烯-丙烯酸共聚乳				相符
					相符
				5 7-	

					相符
					相符

注：水性丙烯酸面漆 VOCs 组分为乙二醇、2,2,4-三甲基-1,3 戊二醇异丁酯，最大含量为 3.5%，密度为 1.3~1.5g/ml。

根据表 1-9，本项目涂料满足国家及宜兴环科园规划环评等管理要求。

综上所述，本项目的建设符合 VOCs 排放控制相关环保政策要求。

3、固体废物相关政策相符性

表 1-10 本项目与固体废物相关环保政策相符性

文件名称	与本项目相关的工作内容	项目落实情况	相符性
	危险废物产生单位应按规定申报危险废物产生、贮存、转移、利用处置等信息，制定危险废物年度管理计划，并在“江苏省危险废物动态管理信息系统”中备案	按规定申报危险废物产生、贮存、转移、利用处置等信息，并制定年度管理计划，在系统中备案	相符
	建立危废台账，如实记载危废种类、数量、性质、产生环节、流向、贮存、利用处置等信息，并在“江苏省危险废物动态管理信息系统”中进行如实规范申报，申报数据应与台账、管理计划数据相一致	建立较完整的管理台账，在系统中如实规范申报	相符
《省生态环境厅关于进一步加强危险废物污染防治工作的实施意见》（苏环办〔2019〕327号）	按要求在厂区门口显著位置设置危险废物信息公开栏，主动公开危险废物产生、利用处置等情况	按要求在厂区门口显著位置设置危险废物信息公开栏，主动公开危险废物产生、利用处置等情况	相符
	按照《环境保护图形标志固体废物贮存（处置）场》（GB 15562.2-1995）和危险废物识别标志设置规范设置标志，配备通讯设备、照明设施和消防设施，设置气体导出口及气体净化装置，确保废气达标排放；在出入口、设施内部、危险废物运输车辆通道等关键位置按照危险废物贮存设施视频监控布设要求设置视频监控，并与中控室联网	本项目按照规范设置危险废物标识等，配备视频监控、通讯设备、照明设施和消防设施，废气经二级活性炭处理后通过 1 根 15m 高排气筒排放	相符
	根据危险废物的种类和特性分区、分类贮存，设置防雨、防火、防雷、防扬散、防渗漏及泄漏液体收集装置。对易爆、易燃及排出有毒气体的危险废物进行预处理，稳定后贮存，否则按易爆、易燃危险品贮存。贮存废弃剧毒化学品的，应按照公安机关要求落实治安防范措施	按要求分区堆放危险废物，设置防火、防雨、防泄漏等设施和设备；对于涉及易燃性的废活性炭等储存在专用桶中。项目不涉及剧毒化学品	相符
《省生态环境厅关于进	一、严格落实产废单位危险废物污染防治主体责任。建设单位必须将危险废物提供或委	本项目危险废物委托有资质单位处置，将按要求	相符

进一步加强危险废物环境管理工作的通知》（苏环办〔2021〕207号）	托给有资质单位从事收集、贮存、利用处置，并有危险废物利用处置合同、资金往来、废物交接等相关证明材料	相关证明材料存档	
	二、严格危险废物产生贮存环境监管，通过“江苏环保险谱”，全面推行产生和贮存现场实时申报，自动生成二维码包装标识	已要求建设单位通过系统实时申报危险废物，自动生成二维码包装标识	相符
	三、严格危险废物转移环境监管。全面推行危险废物转移电子联单，自2021年7月10日起，危险废物通过全生命周期监控系统扫描二维码转移，严禁无二维码转移行为	项目建成后，严格执行危险废物转移电子联单制度，确保无二维码不转移	相符
《一般工业固体废物管理台账制定指南（试行）》（生态环境部公告2021年第82号）	产废单位建立工业固体废物管理台账，如实记录工业废物的种类、数量、流向、贮存、利用、处置等信息，可以实现工业固体废物可追溯、可查询的目的	项目建成后，设专人管理环保工作，建立工业固体废物管理台账，如实记录工业固体废物信息	相符
	产废单位应当设立专人负责台账的管理与归档，一般工业固体废物管理台账保存期限不少于5年	专人负责固废台账，保存期限定为5年	相符

综上所述，本项目符合固体废物管理相关环保政策要求。

4、与审批政策相符性分析

本项目与《关于在环评审批阶段开展源头管控行动的工作意见》（锡环办〔2021〕142号）相符性见表1-11。

表1-11 本项目与审批政策锡环办〔2021〕142号相符性

与本项目相关的工作内容		项目落实情况	相符性
生产工艺、装备、原料、环境四替代	用国际国内先进工艺、装备、低挥发水性溶剂等环境友好型原材料、先进高效的污染治理设施替代传统工艺、普通装备、高挥发性原料、落后的污染治理设施	本项目拟选用先进工艺，装备。所用原辅料主要为水性漆/无溶剂型漆，喷漆及烘干废气经“沸石转轮吸附浓缩+CO催化燃烧”处理，危废仓库废气经“二级活性炭”处理，切割、焊接、抛丸、喷砂废气经“除尘器”收集处理	相符
	从场址选取、厂区布局、厂房设计、设备选型等方面充分考虑环境保护的需求，从源头控制无组织排放、初期雨水收集、环境风险防范等问题	本项目位于宜兴环科园，为工业用地，产生的废气均经收集处理后排放；不涉及生产废水，危化品主要为液氧、液氮，环境风险可控	相符
	生产工艺选用的各种涂料、厂房建筑用涂料、工业设备防护涂料等，除有特殊要求外，必须选用符合《低挥发性有机化合物含量涂料产品技术要求》（GB/T38597-2020）标准的产品	涂料足 GB/T38597-2020要求的涂料	相符
生产过程	强化项目的节水设计，提高项目中水回用率，新建、改建项目的中水回用水平必须高于行业平均水平，达到国内先进水平以上。根据《江苏省太湖水污染防治条例》规定，非战略性新兴产业，	本项目不涉及生产废水、清下水等排放，项目用工依托现有定员，不新增生活污水排放	相符

中水回用、	不得新增含磷、氮的生产废水。用水量较大的印染、电子等行业必须大幅提高中水回用率。冷却水强排水、反渗透（RO）尾水等“清净水”必须按照生产废水接管，不得接入雨水口排放		
物料回收	强化生产过程中的物料回收利用，鼓励有条件的挥发性有机物排放企业（如印刷、包装类企业）通过冷凝、吸附、吸收等技术实现物料回用，强化固体废物源头减量和综合利用，配套的回收利用设施必须达到主生产装置同样的设计水平和环保要求，提升回收效率，需外送利用处置固体废物和危险废物的，在本市应具有稳定可靠的承接单位	本项目不属于印刷、包装类企业，生产过程不涉及物料回收，危险废物拟委托宜兴市危废处置单位宜兴市信立特环境科技有限公司、江苏杰夏环保科技有限公司处置	相符
治污设施	项目审批阶段必须征求水、气、固体等要素部门意见，审核项目污染防治措施是否已达到目前上级要求的最先进水平，未达最严标准、最新要求的一律不得审批	本项目废气收集处理：仅涉及生活污水排放，经市政污水管网接管至污水处理厂；固废委托有资质单位处置或收集后外售，不外排	相符
提高标准、提高效率	要按照所属行业的《排污许可证申请与核发技术规范》要求，选择采用可行性技术，提高治污设施的标准和要求，对于未采用污染防治可行技术的项目不予受理；鼓励采用具备应用案例或中试数据等条件的新型污染防治技术	根据第四章分析结果，本项目废气治理技术满足《排污许可证申请与核发技术规范》要求	相符
准、提高效率	涉挥发性有机物排放的项目，必须严格落实国家《重点行业挥发性有机物综合治理方案》的要求，对挥发性有机物要有效收集、提高效率，鼓励采用吸附、吸收、生物净化、催化燃烧、蓄热燃烧等多种治理技术联合应用的工艺路线，确保稳定达标并符合《挥发性有机物无组织排放控制标准》的相关要求。对于无组织排放点多、难以有效收集的情况，要整体建设负压车间，对含挥发性有机物的废气进行全收集和治理。对涉水、涉气重点项目，必须要求安装用电工况和自动在线监控设备设施并联网。新建天然气锅炉必须采用低氮燃烧技术，工业炉窑达到深度治理要求	本项目喷漆、危废仓库废气治理技术满足《重点行业挥发性有机物综合治理方案》，详见表 1-8；本项目不属于涉水、涉气重点项目，不使用锅炉，退火炉废气治理措施满足《排污许可证申请与核发技术规范》要求	
综上所述，本项目符合审批政策要求。			

二、建设项目工程分析

建设内容	<p>(一) 项目由来</p> <p>双盾环境科技有限公司（以下简称“建设单位”）分别位于宜兴环科园绿园路 105 号（以下简称“老厂区”）和宜兴环科园岳东路（以下简称“新厂区”），公司主要从事导电玻璃钢电除雾器、硫酸装置成套设备、石化、冶金成套设备、脱硫成套设备、非标设备、常压设备的制造；湿式电除尘器、烟气脱硫设备、大气污染防治设备、水质污染防治设备、D1、D2 类压力容器、钢结构制品、复合材料及制品的加工制造；玻璃钢制品的制造；聚氯乙烯塑料板（片）材的加工等环保设备制造以及提供环境工程、化工工程的设计、技术研究、开发、咨询服务等等。</p> <p>建设单位于 2004 年在老厂区建设“导电玻璃钢设备、水质污染防治设备、玻璃钢制品制造、聚氯乙烯塑料极片（板）加工项目”并取得环评审批意见，生产导电玻璃钢设备 500 套/年、水处理设备 20 台/年、玻璃钢制品 1000 吨/年、聚氯乙烯塑料加工 100 吨/年。目前该项目已全部搬迁至新厂区。</p> <p>2008 年在老厂区建设“烟气脱硫成套装置生产线技改并增加导电玻璃钢电除雾器、硫酸装置成套设备；石化、冶金成套设备、烟气脱硫成套设备的制造，组装；非标设备、常压设备、钢结构、复合材料及制品的制造项目”并取得环评审批意见，生产硫酸成套设备 60 台/年、烟气脱硫设备 30 台/年、导电玻璃钢电除尘器 80 台/年、电解槽 100 台/年、冷却塔 80 台/年。目前该项目涉及导电玻璃钢电除尘器、电解槽产品的生产线已搬迁至新厂区。硫酸成套设备、烟气脱硫设备、冷却塔已完成自主验收。</p> <p>2009 年在老厂区建设“纵杆折流文丘里气体分布缩放管式换热器项目”并取得环评审批意见，完成自主验收，生产换热器 300 台/年。</p> <p>2013 年在老厂区建设“新建一座固定式 X 射线探伤房项目”并取得环评审批及验收意见，主要建设一座 X 射线探伤房，配备两台 X 射线探伤机（最大管电压 300Kv，输出电流 5mA）。</p> <p>2015 年在老厂区建设“湿式电除尘装置生产项目”并取得环评批复和验收批复，生产湿式电除尘装置 10 套/年。</p>
------	---

建设单位分别于 2020 年、2022 年在老厂区建设配套设施“危险废物贮存仓库项目”、“抛丸废气治理项目”，均办理环境影响评价登记表手续。

因老厂区玻璃钢生产涉及苯乙烯排放且与宜兴市第二高级中学相邻，为减轻环境影响，建设单位建设“脱除 PM_{2.5} 雾霾环保装置项目”，将老厂区玻璃钢生产线及部分钢结构生产线转移至新厂区，并于 2016 年 9 月取得宜兴市环境保护局批复（宜环表〔2016〕188 号），后由于废气治理措施发生改变，“脱除 PM_{2.5} 雾霾环保装置项目”（以下简称“在建项目”）重新报批并于 2017 年 9 月 20 日取得宜兴市环境保护局批复（宜环表复〔2017〕172 号），该项目正在建设。目前，老厂区已不再生产玻璃钢，仅生产钢结构类型的环保设备。

现建设单位拟投资 8000 万元，建设“环保设备生产线搬迁项目”（以下简称“本项目”），将老厂区剩余环保设备生产线项目全部搬迁至新厂区，并配套建设探伤房、退火炉、氧罐、氮气罐、涂料废气处理设施等，具备年生产环保设备 120 套的生产能力。本项目建成后，老厂区不再从事工业生产。

本项目已于 2022 年 10 月 8 日取得无锡宜兴环保科技工业园管理委员会出具的立项备案文件（备案证号：宜兴环科园〔2022〕119 号，项目代码：2210-320256-89-05-570277），详见附件 2。

根据《中华人民共和国环境影响评价法》（国家主席令第 77 号）、《建设项目环境保护管理条例》（国务院令第 253 号，2017 年 7 月 16 日修正），本项目应履行环评手续。根据《2017 年国民经济行业分类》（GBT4754-2017）及第 1 号修改单，本项目属于[C3591]环境保护专用设备制造。依据《建设项目环境影响评价分类管理名录（2021 年版）》（生态环境部令第 16 号），本项目属于“三十二、专用设备制造业中的 70、环保、邮政、社会公共服务及其他专用设备制造”中的“其他”，应编制环境影响评价报告表。**探伤房涉及辐射，建设单位已另行环评，不在本项目评价范围内。**

为此，建设单位委托我司编制本项目环境影响评价报告表。接受委托后（委托书见附件 6），我司立即组织技术人员现场踏勘，收集相关资料，通过对相关资料的分析和研究，依照《关于印发<建设项目环境影响报告表>内容、格式及编制技术指南的通知》（环办环评〔2020〕33 号）和环境影响评价技术导则的要求，编制完成了《双盾环境科技有限公司环保设备生产线搬迁项目环

境影响报告表》，经建设单位核实确认后（承诺书见附件7），提请生态环境主管部门审查。

（二）项目概况

项目名称：环保设备生产线搬迁项目

建设单位：双盾环境科技有限公司

建设性质：迁建

建设地点：宜兴环科园岳东路

投资金额：总投资 8000 万元，环保投资 644 万元

职工人数：依托老厂区现有职工，不新增

工作制度：一班制，每班 8 小时，年工作 330 天，年工作 2640 小时。

1、项目周边环境概况及厂区平面布置

本项目位于宜兴环科园岳东路，周边 500m 范围内均为生产型企业，无环境保护目标。地理位置见附图 4，周边环境概况见附图 5。

新厂区已进行雨污分流。厂区总平面布局及排污口详见附图 6。

2、产品方案及公辅工程

本项目产品方案见表 2-1，公辅工程见表 2-2。

表 2-1 本项目建成后主要产品方案

序号	产品名称	设计能力（台/套）		年运行时数	备注
		搬迁前	搬迁后		
老厂区					
1	硫酸成套设备		0	2640h	本项目搬迁
2	烟气脱硫设备		0		本项目搬迁
3	冷却塔		0		本项目搬迁
4	换热器		0		本项目搬迁
5	湿式电除尘装置		0		本项目搬迁
合计			0	/	/
新厂区					
1	脱除 PM _{2.5} 雾霾环保装置		0	2640h	在建项目
2	环保设备		0		本项目
合计			0	/	/

注：老厂区部分产品用于组装本项目环保设备，如一套环保设备可安装多台换热器等，故搬迁前后产能未发生变化。

表 2-2 本项目设计建设情况一览表

类别	名称	在建项目	在建+本项目	备注
主体工程	环保设备制作中心一	建筑面积 10816m ²	建筑面积 10816m ²	/
	环保设备制作中心二	建筑面积 10756m ²	建筑面积 10756m ²	/
	环保设备制作中心三	建筑面积 10816m ²	建筑面积 10816m ²	/
	环保设备制作中心四	建筑面积 10309.67m ²	建筑面积 10309.67m ²	/
	环保设备制作中心五	建筑面积 5352m ²	建筑面积 5352m ²	依托现有
	环保设备制作中心六	/	建筑面积 25903.9m ²	依托已建厂房
	环保设备制作中心七	/	建筑面积 5867.1m ² ，含 4 间新建喷漆房及 1 间新建水喷砂房	依托已建厂房
	环保设备制作中心八	/	建筑面积 8442.3m ² ，含热处理设备台车式退火炉	依托已建厂房
	综合车间二	建筑面积 1656.9m ²	建筑面积 1656.9m ²	依托现有
	综合车间四	建筑面积 3868m ²	建筑面积 3868m ²	依托现有
	综合车间五 二层	/	建筑面积 1755m ²	依托已建厂房
	工程技术中心	/	建筑面积 1367.66m ²	依托已建厂房
	模具车间	/	建筑面积 969.7m ²	依托现有
辅助工程	后勤用房	/	建筑面积 7200m ²	新增
	辅助用房	/	建筑面积 3178.59m ²	新增
	办公楼	/	建筑面积 7200m ²	新增
储运工程	综合车间一	建筑面积 5353.38m ²	建筑面积 5353.38m ²	依托现有
	综合车间三	建筑面积 1769m ²	建筑面积 1769m ²	依托现有
	综合车间五 一层	/	建筑面积 1755m ²	依托已建厂房
	储罐	/	氧气罐 3×3m ³ ，氮气罐 3×m ³	新增
公用工程	给水	由宜兴环科园给水管网供给，年用水量 6300t/a	由宜兴环科园给水管网供给，年用水量 9425t/a	/
	排水	生活污水，经厂内污水管网接管至宜兴市城市生活污水处理厂，年排水量 5040t/a	生活污水，经厂内污水管网接管至宜兴市城市生活污水处理厂，年排水量 7440t/a	/
	供电	宜兴环科园供电，年用电量 169 万 kW.h	宜兴环科园供电，年用电量 469kW.h	/
环保工程	废气	玻璃钢生产车间废气经“沉降网管+4 套双氧水喷淋吸收塔+4 根 15m 高排气筒”处理排放；食堂油烟经油烟净化器处理	玻璃钢生产车间废气经“沉降网管+4 套双氧水喷淋吸收塔+4 根 15m 高排气筒”处理排放；食堂油烟经油烟净化器处理	/

	/	抛丸废气经“3套滤筒除尘器+2根23m高排气筒”处理排放	新增
	/	焊接废气经“1套布袋除尘器+1根23m高排气筒”处理排放	新增
	/	热处理废气经1根23m高排气筒排放	新增
	/	喷漆废气经“2套沸石转轮吸附浓缩+2套CO催化燃烧+1根23m高排气筒”处理排放	新增
	/	危废仓库废气经“二级活性炭+1根15m高排气筒”处理排放	新增
	/	切割废气经“6套滤筒除尘器”处理后，车间内排放	新增
废水	生活污水经厂内污水管网直接接管		/
固废	危险废物	/	在302m ² 危废仓库暂存后，委托有资质单位处置
	一般工业固废	50m ²	在180m ² 一般工业固废仓库暂存后，委托有资质单位处置
	生活垃圾	委托环卫部门处置	
应急工程	配备消防及个人防护装备等应急物资，及时编制突发环境事件应急预案，建立应急机构，应急事故池90m ³		/

3、主要设备、原辅材料和能耗

(1) 主要设备

表 2-3 本项目主要设备一览表

名称	型号规格	数量(台/套)	备注
双柱立式铣车加工中心	CHXDA5250×32/50	1	新增
数控龙门移动钻床	ZK5580×2/50×50×7、 ZK5580×2/60×80×7、 PM5050N	3	新增2台，老厂搬迁1台
激光切割机	AWING V 8025-01、AWING V 12025-01	2	新增
数控定梁龙门移动镗铣	XK2740X130-91000	1	老厂搬迁
起重机	LD	65	新增
探伤房	30KV	1	新增
退火炉	20m×5.7m×6m，可变容台车式燃气热处理炉	1	新增
数控卧式车床	CK61160E×160/14P-NC	1	新增
折弯机	W12、WE67K-800T6500、 WE67K-600T8000	2	老厂搬迁
剪板机	W8、QC11Y-20X8000	1	老厂搬迁
液压板料折弯机	WC67Y-200/3200	1	新增
刨铣边机	BXBJ12-00	1	新增
三维钻	BB1206	2	老厂搬迁
落地车床	C6040*16/18	1	老厂搬迁

卧式车床	C61160*16/12	1	老厂搬迁
数控等离子/火焰坡口切割机	GSD-4000II	4	新增3台,老厂搬迁1台
数控四边双面坡口成型机	SDP/H-50×2500	1	新增
纵环缝自动化焊接	HCI4050	1	老厂搬迁
组焊矫一体机	/	1	新增
四辊卷板机	EZW12-60×2500、EZW12-40×2500	4	新增
抛丸机	JPG4.0M、HPG2515T-12R	3	新增2台,老厂搬迁1台
喷砂房	LW-11	1	新增
数控车床	CAK80285	1	新增
立式加工中心	VMC1100H	1	新增
焊接设备	500A	1	新增
机器人焊接设备	/	1	新增
叉车	3吨、5吨、10吨	6	新增
氧气罐	3m ³	3	新增
氮气罐	3m ³	3	新增
喷漆房	占地面积分别为216.4m ² 、108m ² 、120.6m ² 、100.8m ²	4	新增
固瑞克喷涂机	72型、48型	8	新增
喷枪	/	8	新增

(2) 主要原辅料及理化性质

表 2-4 本项目建成后全厂原辅材料消耗表

序号	名称	规格成分	年消耗量 (t/a)			最大储量 (t/a)	包装	储存位置
			搬迁前	搬迁后	变化量			
1	钢材	板、管、棒	20000	48000	28000	/	/	环保设备制作中心六
2	不锈钢	板、管、棒	5000	15000	10000	/	/	
3	钛	板、管、棒	5000	5030	30	/	/	
4	哈氏合金	板、管、棒	0	10	10	/	/	
5	双相不锈钢 2205	板、管、棒	0	800	800	/	/	
6	奥氏体不锈钢 SMO254	板、管、棒	0	800	800	/	/	
7			600	600	0	60	桶装	综合车间一
8			24	24	0	5	桶装	
9			12	12	0	3	桶装	
10	增		400	400	0	/	桶装	
11	水		0	192	192	5	桶装	

	酸	二					
12		中 硅	0	27.9	27.9	5	桶装
13		,	0	3.7	3.7	0.5	桶装
14		铁 %	0	4.8	4.8	1	桶装
15			0	1	1	0.2	桶装
16			0	5	5	2	桶装
17			0	0.51	0.51	0.2	桶装
18			0.05	5	5	2	桶装
19			0	60	60	60	瓶装
20		钠 化 二	10	110	100	10	袋装
21		,	0	300	300	20	袋装
22		, 铁	36	36	0	10	桶装
23			36000 m ³ /a	231840 m ³ /a	195840 m ³ /a	0.002	管道
24			0	50	50	9.24	钢瓶
25			0	150	150	6.5	钢瓶

注：水性水性丙烯酸面漆、水性无机富锌漆、氯磺化聚乙烯防腐涂料、环氧树脂底漆、稀释剂 MSDS 见附件 8。

表 2-5 本项目主要原辅材料理化性质表

	爆炸燃烧性	毒理特性
, 1),	不燃	无
.3g	不燃	无
°C, .14 水	可燃	LC ₅₀ : 2.01mg/L(96h)(鱼)
甲 35%, 25%, 10%	易燃, 闪点(闭 杯): 25.6°C	/

	易燃，闪点(闭杯): 26.7℃	/
	易燃，闪点(闭杯): 28.5℃	/
易燃		LD ₅₀ : 4300mg/kg (大鼠), LC ₅₀ : 21.712mg/L(4h)(大鼠)
易燃易爆，闪点 35℃; 爆炸上限%(V/V): 11.2; 爆炸下限%(V/V): 1.4		LD ₅₀ : 4360mg/kg (大鼠), LC ₅₀ : 24240mg/kg(4h)(大鼠)

根据《涂装技术使用手册》(叶扬详主编, 机械工业出版社出版), 喷漆的附着率与喷枪空气压力与喷漆距离有很大的关系, 喷漆用量采用下式计算:

$$m = \rho \delta S \eta \times 10^{-6} / (NV \cdot \varepsilon) \quad (\text{式 2-1})$$

式中: m—油漆用量, t; ρ—该漆密度, g/cm³; δ—涂层厚度, μm; S—涂装面积, m²; η—该漆组份所占漆比例; NV—原漆中的体积固体份, %; ε—上漆率。

表 2-6 涂料参数一览表

参数	漆密度ρ (g/cm ³)	涂层厚度 δ(μm)	涂层面积 S(m ² /a)	漆组份所占漆比例η(%)	上漆率 ε(%)	固体份含 NV(%)	用漆量 (t/a)
	5.7	20	100000	100	50	81.8	
	1.5	160		100		25	
	1.4	140	11000	100	50	75	
	1.3	85	11000	100		65	

%
两
稀
3%
乙
。

(3) 能耗及水平衡

本项目年用水量 3125m³/a, 年耗电量 300 万 kW·h。

生活用水: 本项目生活用水 3000m³/a, 产污系数为 0.8, 故生活污水产生量为 2400m³/a。

水喷砂用水: 本项目采取水喷砂工艺, 年用水量 20m³/a, 不外排废水。

切削液用水：本项目切削液使用过程与水配比为 1：20，本项目切削液年用量 5t/a，故切削液用水 100m³/a，类比《青岛富元特环保科技有限公司水处理环保设备生产项目》，约 95%水分挥发，其余进入废切削液。

水性漆喷枪用水：本项目水性漆喷枪清洗用水量为 5t/a，作为漆料调配使用，不外排。

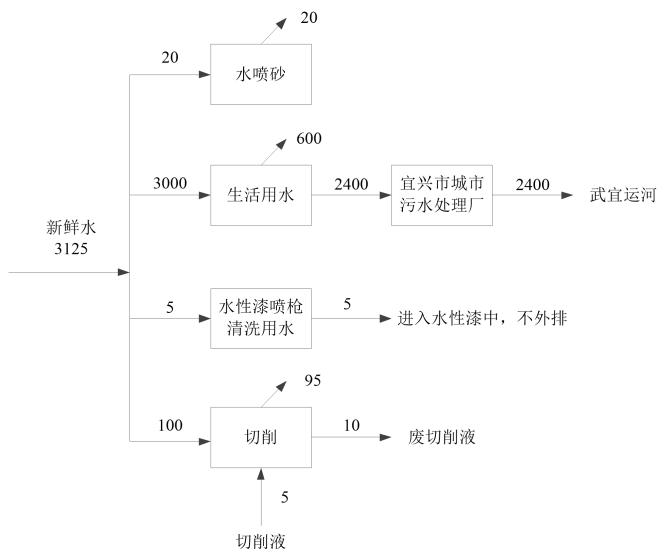


图 2-1 本项目水平衡图 (m³/a)

(一) 施工期

本项目位于江苏省无锡市宜兴环保科技工业园岳东路，利用已建空置从事生产活动，厂房施工期仅进行装修和设备安装调试，故本次评价仅对施工期进行简单分析。

1、施工期工艺流程

本项目施工期工艺流程污及染物产生环节见图 2-2。

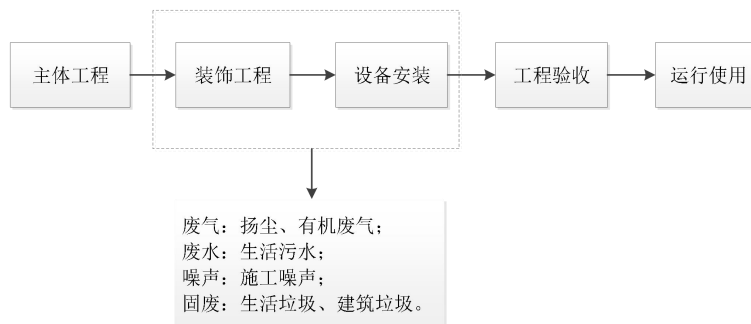


图 2-2 施工期工艺流程及产污节点图

2、施工期工艺流程简述

装饰工程：利用各种加工机械对木材、塑钢等按图进行加工，设置隔断，

工艺流程和产排污环节

管线铺设等。该过程产生少量废气（扬尘和有机废气）、施工噪声、建筑垃圾和施工人员生活污水和生活垃圾。

设备安装：设备安装主要包括设备的安装和调试。主要污染物为噪声，同时会产生少量施工人员生活污水和生活垃圾。

（二）营运期

本项目产品分为钢结构、容器类两大类。产品生产过程不涉及酸洗。

1、钢结构类产品生产工艺

（1）工艺流程图及产污节点

图 2-3 钢结构类产品生产工艺流程及产污节点图

（2）工艺流程说明

/火
等
噪声 N1-1。 m
、

	<p>型</p> <p>。</p> <p>装、</p> <p>行</p> <p>。</p> <p>纸</p> <p>烘为、</p> <p>。工</p> <p>喷本</p> <p>L</p> <p>L</p> <p>一， ~ ， ~ ~</p>
--	---

包装出厂：包装产品，出厂外售。

2、容器类产品生产工艺

除增加热处理工艺外，容器类产品生产工艺与钢结构类产品基本一致。

(1) 工艺流程图及产污节点

图 2-4 容器类产品生产工艺流程及产污节点图

(2) 工艺流程说明

数

废包装容器 S2-3。

包装出厂：包装产品，出厂外售。

本项目运营期产污环节见表 2-7。

表 2-7 本项目运营期产污环节一览表

类别	工艺代码	统一编号	产生工序	污染因子	处理措施及去向
废气	G1-1、G2-1	G1	切割	颗粒物	经设备自带滤筒除尘器处理后车间内排放
	G1-2、G1-3、G2-2、G2-3	G2	焊接	颗粒物	大部分焊接废气经 1 套布袋除尘器处理后，通过 1 根 23m 高排气筒排放，少量焊接废气经移动式烟雾净化器处理后车间内排放
	G1-4、G2-5	G3	抛丸除锈	颗粒物	抛丸除锈废气收集后经 3 套滤筒除

					尘器处理后，通过2根23m高排气筒排放	
	G2-4	G4	热处理	颗粒物、二氧化硫、氮氧化物	密闭收集后通过1根23m高排气筒排放	
	G1-5、G2-6	G5	喷漆	非甲烷总烃	密闭收集后经两套“沸石转轮吸附浓缩+CO催化燃烧”处理后，汇总至1根23m高排气筒排放	
	/	G6	危废仓库	非甲烷总烃	密闭收集后经二级活性炭处理，通过1根15m高排气筒排放	
废水	/	W1	办公生活	生活污水	接管至宜兴市城市污水处理厂	
噪声	N	N	各类生产设备运行	噪声	选用低噪声设备、合理布局、隔声减振等措施	
固废	危险 废物	S1-2、S2-2	S1	成型	废切削乳化液	暂存至302m ² 危废仓库，委托有资质单位处置
		S1-3、S2-3	S2	喷漆等	废包装容器	
		/	S3	废气处理	废催化剂	
		/	S4	废气处理	废过滤器	
		/	S5	废气处理	废分子筛	
		/	S6	废气处理	废活性炭	
		/	S7	成型	废机油	
		/	S8	喷漆	废漆渣	
	一般 工业 固废	S1-1、S2-1	S9	下料	废钢材	暂存至180m ² 一般工业固废仓库，收集后外售
		/	S10	废气处理	除尘灰	
		/	S11	原辅料包装	废包装	
	生活 垃圾	/	S12	办公生活	生活垃圾	委托环卫部门清运

与项目有关的原有环境污染问题

建设单位现有项目主要有老厂区待搬迁项目及新厂区在建项目。

(一) 老厂区现有项目

1、老厂区现有项目环评批复、产能及建设情况

(1) 环评履行情况

建设单位老厂区现有项目环保手续履行情况见表2-8。

表2-8 现有项目环评及排污可制度履行情况

序号	项目名称	环评批复部门/文号/时间	验收部门/文号/时间	批复产能		运行情况
1	导电玻璃钢设备、水质污染防治设备、玻璃钢制品制造、聚氯乙烯塑料极片(板)加工项目	宜兴市环境保护局 无批复文号 2004.07.02	/	导电玻璃钢设备	500套/年	已搬迁至新厂区
				水处理设备	20台/年	
				玻璃钢制品	1000吨/年	
				聚氯乙烯塑料加工	100吨/年	

2	烟气脱硫成套装置生产线技改并增加导电玻璃钢电除雾器、硫酸装置成套设备；石化、冶金成套设备、烟气脱硫成套设备的制造，组装；非标设备、常压设备、钢结构、复合材料及制品的制造项目	宜兴市环境保护局 无批复文号 2008.07.24	自主验收 / 2022.12.13	硫酸成套设备	60 台/年	在产
				烟气脱硫设备	30 台/年	
				导电玻璃钢电除尘器	80 台/年	已搬迁至新厂区
				电解槽	100 台/年	
				冷却塔	80 台/年	
3	纵杆折流文丘里气体分布缩放管式换热器项目	宜兴市环境保护局 无批复文号 2009.12.21	自主验收 / 2022.12.13	换热器	300 台/年	在产
4	新建一座固定式 X 射线探伤房项目	宜兴市环境保护局 无批复文号 2013.05.16	无锡市行政服务中心 无验收文号 2014.07.24	一座 X 射线探伤房，配备两台 X 射线探伤机（最大管电压 300Kv，输出电流 5mA）		在产
5	湿式电除尘装置生产项目	宜兴市环境保护局 宜环表复（2015）（23）号 2015.02.02	宜兴市环境保护局 宜环验（2017）045 号 2017.04.05	湿式电除尘装置	10 套/年	在产
6	危险废物贮存仓库项目	/ 20203202820000658 2020.04.10	/	2 座危废仓库	建筑面积分别为 189m ² 、96m ²	在用
7	抛丸废气治理项目	/ 20223202820001172 2022.12.12	/	/	/	在用
8	固定污染源排污登记	913202821428397334001Z 2020.03.27	/	/	/	/

注：因环评较早，部分环评无批号。

(2) 公辅工程建设情况

表 2-9 公辅工程建设情况

工程类别	工程名称	建设情况
主体工程	环保设备制作中心	建筑面积 10210.75m ²
	环保设备制作中心二	建筑面积 10856.25m ²
	管道加工中心一	建筑面积 9258.7m ²
	管道加工中心二	建筑面积 13556.25m ²
	管道加工中心三	建筑面积 21491.36m ²
	管道加工中心四	建筑面积 16854.7m ²
	管道加工中心五	建筑面积 9331.56m ²
	管道加工中心六	建筑面积 1497.3m ²

	管道加工中心七	建筑面积 3297m ²	
	模具车间	建筑面积 7908.76m ²	
辅助工程	技术中心	建筑面积 2283m ²	
	培训中心	建筑面积 3510m ²	
	餐厅	建筑面积 2562m ²	
	办公楼	建筑面积 9581m ²	
	库房	建筑面积 1403m ²	
储运工程	综合库房	建筑面积 989m ²	
	给水	宜兴环科园给水管网供给	
公用工程	排水	雨污分流，生活污水经厂区污水管网接管至宜兴市城市污水处理厂	
	供配电	宜兴环科园供电	
	废气处理	抛丸废气经布袋除尘器处理后通过 1 根 15m 高排气筒排放，焊接废气经移动式烟雾净化器处理	
环保工程	污水处理	排放生活污水 2400t/a，经厂区污水管网接管至宜兴市城市污水处理厂	
	固废	危险废物	设置两座危废仓库，建筑面积分别为 189m ² 、96m ² ，危险废物委托有资质单位处置
		一般工业固废	设置一座一般工业固废仓库，建筑面积为 648m ² ，一般工业固废收集后外售
	噪声治理	设备消声、隔声、减振	

(3) 原辅料使用

表 2-10 原辅料使用情况

序号	名称	年用量	备注
1	钢材、不锈钢、钢管	17500 吨	外购汽运
2	各类配件	610 套	外购汽运
3	机油	0.28 吨	外购汽运
4	油漆	1 吨	外购汽运，现场安装使用
5	焊条、焊丝	40 吨	外购汽运
6	塑料粒子	250 吨	外购汽运

2、现有项目主要污染物产生情况与防治措施

(1) 废气

抛丸废气经布袋除尘器处理后，通过 1 根 15m 高排气筒排放。焊接烟尘经移动式烟雾净化器处理后车间内排放。

(2) 废水

仅产生生活污水，经厂内污水官网接管至宜兴市城市污水处理厂。

(3) 噪声

主要噪声源为钻床、切割机、车床等设备。主要防治措施为采用低噪声设备、减振和厂房隔音。

(4) 固体废物

主要有危险废物废机油、废显影液，在危废仓库暂存后，委托有资质单位处置，一般工业固废钢材边角料收集后外售，生活垃圾委托环卫部门处置。

(5) 现有排污许可执行情况

建设单位已根据《固定污染源排污许可分类管理名录》（2019年版）办理排污许可登记（编号：913202821428397334001Z，日期 2020-03-27 至 2025-03-26）。

3、污染物排放量

根据老厂区现有项目环评及批复，污染物排放量如下：

表 2-11 老厂区现有项目污染物排放量

污染项目		污染物名称	接管量 (t/a)	排放量 (t/a)
废气	有组织	非甲烷总烃	/	0.3
	无组织	非甲烷总烃	/	0.02
		粉尘	/	0.525
废水		水量	2400	2400
		COD	0.96	0.12
		SS	0.72	0.024
		氨氮	0.06	0.012
		总磷	0.012	0.0012
固体废物	危险废物	废机油	/	0.28102
		废显影液	/	0.1
		废活性炭	/	3
	一般工业固体废物	钢材边角料	/	300
	生活垃圾	生活垃圾	/	100

注：固体废物排放量指产生量。

(二) 新厂区（本项目拟搬迁厂区）在建项目

1、新厂区在建项目环评批复、产能及建设情况

(1) 环评履行情况

建设单位新厂区在建项目环保手续履行情况见表 2-12。在建项目环评批复详见附件 9。

表 2-12 在建项目环评履行情况

序号	项目名称	环评批复部门/文号/时间	验收部门/文号/时间	批复产能	运行情况
1	脱除 PM _{2.5} 雾霾环保装置项目	宜兴市环境保护局 宜环表复(2017)(172)号 2017.09.20	在建, 尚未验收	脱除 PM _{2.5} 雾霾环保装置 120 套/年	在建

(2) 原辅料及设备

原辅料使用情况详见表 2-4, 设备使用情况, 详见表 2-3。

(3) 公辅工程

表 2-13 在建项目公辅工程设计一览表

工程名称	建设名称	设计能力	备注	
主体工程	环保设备制作中心一	建筑面积 10816m ²	/	
	环保设备制作中心二	建筑面积 10756m ²	/	
	环保设备制作中心三	建筑面积 10816m ²	/	
	环保设备制作中心四	建筑面积 10309.67m ²	/	
	环保设备制作中心五	建筑面积 5352m ²	/	
	综合车间二	建筑面积 1656.9m ²	/	
	综合车间四	建筑面积 3868m ²	/	
贮运工程	综合车间一	建筑面积 5353.38m ²	/	
	综合车间三	建筑面积 1769m ²	/	
	模具车间	建筑面积 1149.7m ²	/	
公用工程	给水	给水管网	总供水 6350t/a 由宜兴环科园自来水部门供给	
	排水	厂内的污水管道、雨水管道	生活污水 5040t/a 雨污分流	
	供电	/	新增 5000KVA 变压器 宜兴环科园供电部门	
环保工程	废水	污水管网、隔油池	生活污水 5040t/a 接入宜兴市城市污水处理厂	
	废气	机械通风装置	/	无组织排放
		沉降网管+双氧水喷淋吸收塔 4 套+15 米排气筒 4 根	57226m ³ /h/台	/
		油烟净化系统一套	6000m ³ /h	/
	固废	一般固废堆场二个	50 m ²	/
		危废暂存点	/	/
噪声	选用低噪声设备、隔声门窗、吸声材料		/	

2、在建项目工艺流程及说明

在建项目分为阳极生产线、阴极生产线、壁板生产线、钢结构生产线, 各车间生产线制成后包装发运到现场安装成环保设备。

(1) 阳极生产线(玻璃钢)成型工艺


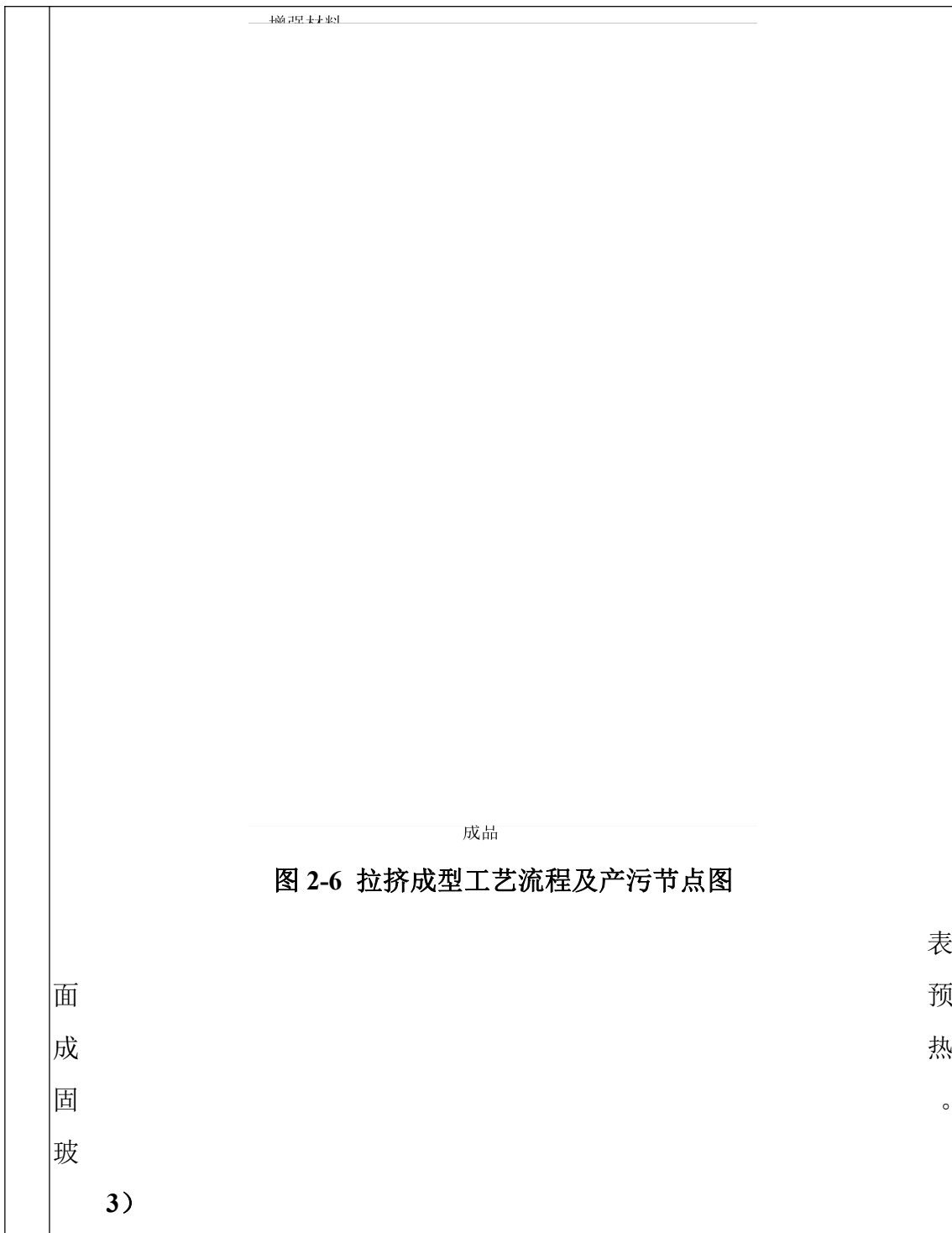



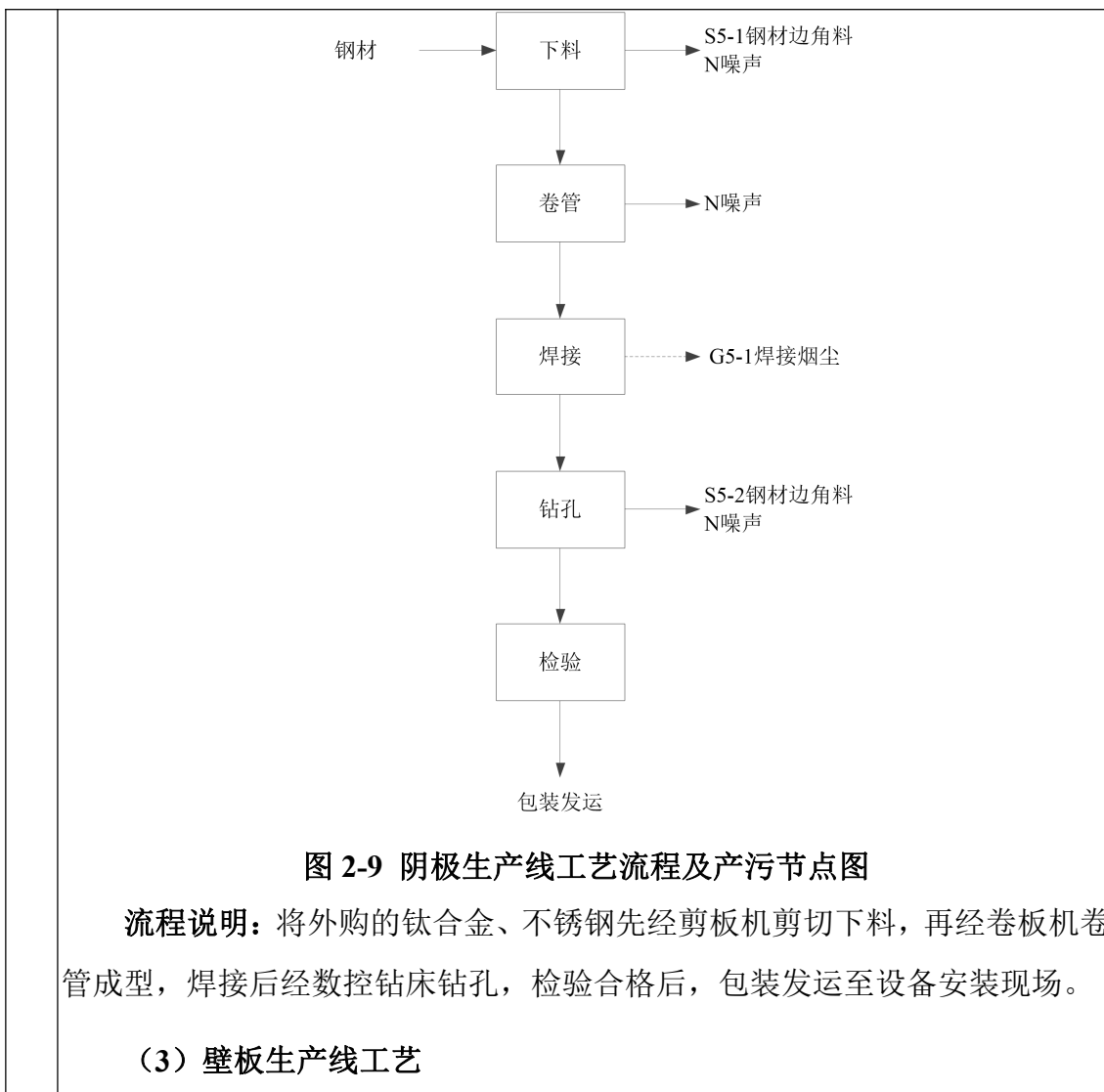
图 2-5 手糊成型工艺流程及产污节点图

刷在
并注
行固

混和料，涂
增强材料，
度，然后进







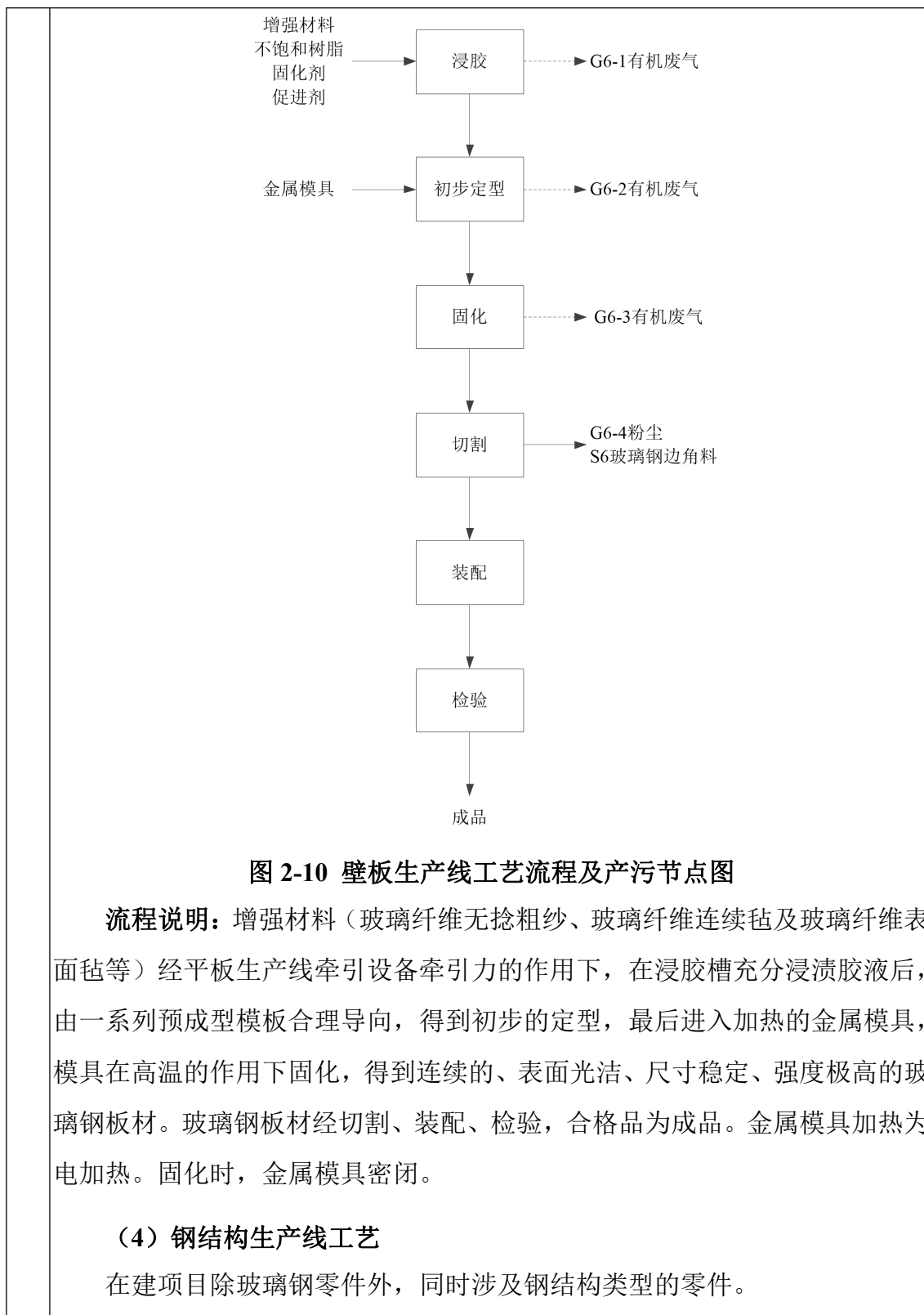


图 2-10 壁板生产线工艺流程及产污节点图

流程说明：增强材料（玻璃纤维无捻粗纱、玻璃纤维连续毡及玻璃纤维表面毡等）经平板生产线牵引设备牵引力的作用下，在浸胶槽充分浸渍胶液后，由一系列预成型模板合理导向，得到初步的定型，最后进入加热的金属模具，模具在高温的作用下固化，得到连续的、表面光洁、尺寸稳定、强度极高的玻璃钢板材。玻璃钢板材经切割、装配、检验，合格品为成品。金属模具加热为电加热。固化时，金属模具密闭。

（4）钢结构生产线工艺

在建项目除玻璃钢零件外，同时涉及钢结构类型的零件。

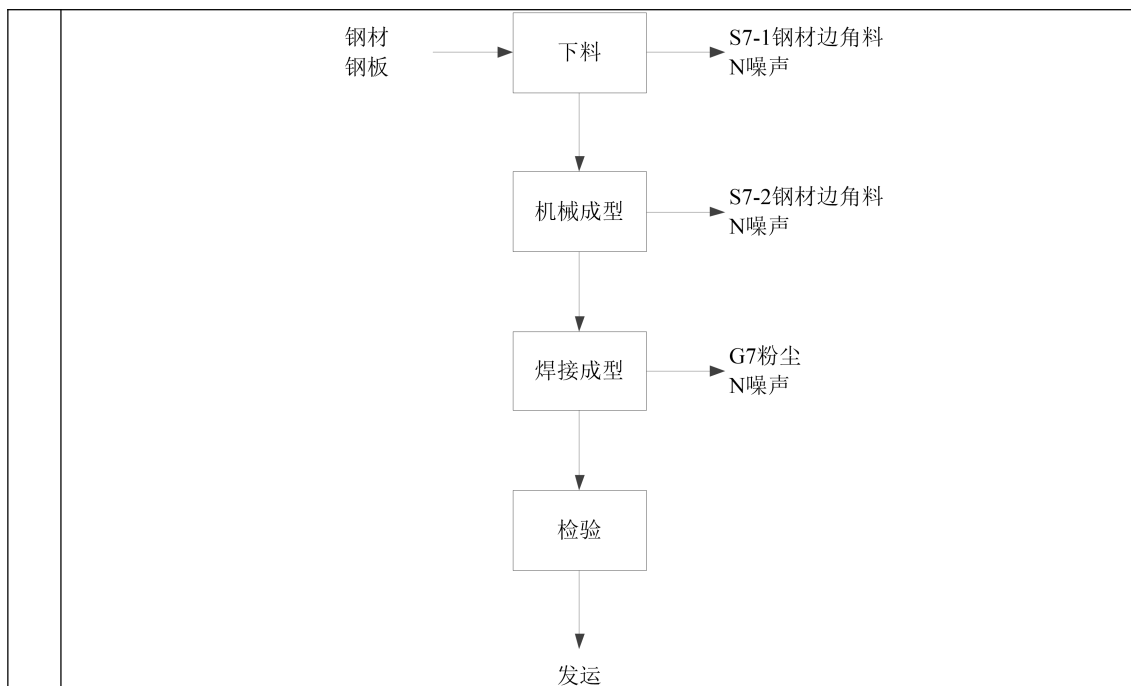


图 2-11 钢结构生产线工艺流程及产污节点图

流程说明：

切割下料：将外购钢材、钢板按图纸要求切割下料。

机械成型：将切割后的钢材、钢板经折弯机、卷板机折弯、卷板成型。

焊接：将机械成型后的部件进行焊接。

检验：将焊接成的部件经检验，合格者发运至设备安装现场。

在建项目钢材（碳钢、不锈钢、钛合金）不进行酸洗、磷化、电镀等化学表面处理。

3、污染防治措施

(1) 废气

在建项目废气主要来自焊接工序产生的焊接烟尘，玻璃钢生产中浸胶、成型、缠绕、固化工序产生的有机废气苯乙烯、非甲烷总烃，修边、切割工序产生的粉尘以及食堂油烟。

焊接烟尘无组织排放；4 个玻璃钢生产车间保持微负压，废气经“4 套双氧水洗涤塔+15m 高排气筒”排放；食堂油烟经油烟净化器处理。

(2) 废水

主要有生活污水和食堂废水，食堂废水经隔油池处理后与生活污水一起接管至宜兴市城市生活污水处理厂。

(3) 噪声

优先选用低噪声设备，减振，合理布局，充分利用厂区内现有的建筑物、绿化带等进行隔声降噪。

(4) 固体废物

主要有危险废物废机油，一般固体废物钢材边角料、玻璃钢边角料、玻璃钢粉尘、隔油池废油脂、餐厨废物以及生活垃圾。

危险废物委托有资质单位处置，一般工业固体废物收集后外售，生活垃圾委托环卫部门处置。

厂内设置 2 个一般固废仓库，建筑面积合计 50m²。

4、污染物排放量

根据在建项目环评及批复，在建项目建成后污染物排放量如下：

表 2-14 在建项目污染物排放量

污染项目	污染物名称	接管量 (t/a)	排放量 (t/a)	
废气	有组织	苯乙烯	/	0.24
		粉尘	/	0.06
		非甲烷总烃	/	0.25
	无组织	粉尘	/	0.175
		油烟	/	0.0009
		NO _x	/	0.07
		SO ₂	/	0.02
		烟尘	/	0.01
生活污水	水量	5040	5040	
	COD	2.016	0.252	
	SS	1.488	0.0504	
	氨氮	0.126	0.0252	
	总磷	0.0252	0.0025	
	动植物油	0.018	0.00024	
固体废物	危险废物	废机油	/	0.05
	一般固体废物	钢材边角料	/	300
		玻璃钢边角料	/	8
		玻璃钢粉尘	/	1.94
		隔油池废油脂	/	5
		餐厨废物	/	15
	生活垃圾	生活垃圾	/	15

注：固体废物排放量指产生量。

(三) 存在问题及改进措施

建设单位在搬迁过程中应妥善处理遗留或搬迁过程中产生的污染物，应合法合规处置原有场地残留和关停搬迁过程中产生的有毒有害物质、危险废物、一般工业固体废物等，防止遗留环境风险问题。建设单位存在问题及改进措施如下：

1、存在问题

- (1) 老厂区现有项目未收集处理切割粉尘。
- (2) 新厂区在建项目环评未识别出不饱和树脂、固化剂、促进剂原料产生的废包装容器。
- (3) 新厂区在建项目未建设危废仓库，一般工业固废仓库面积较小。

2、改进措施

- (1) 老厂区现有项目搬迁后，切割粉尘经 2 套滤筒除尘器处理，通过 2 根 23m 高排气筒排放。
- (2) 重新核算不饱和树脂、固化剂、促进剂原料的废包装容器产生量。

表 2-15 在建项目未识别危险废物核算结果一览表

原辅料名称	年使用量 (t/a)	包装容器规格 (L/桶)	包装容器数量 (个)	包装容器重量 (kg/桶)	废包装容器产生量 (t/a)	危险废物代码
不饱和树脂	600	225L/桶	3000	15	47.304	HW49 900-041-49
固化剂	24	25L/桶	960	1.6		
促进剂	12	25L/桶	480	1.6		

(3) 本项目建设一间 302m² 危废仓库，用于暂存本项目及在建项目危险废物；在模具车间内划分一间 180m² 一般工业固废仓库，用于暂存本项目及在建项目一般工业固废。

三、区域环境质量现状、环境保护目标及评价标准

区域环境质量现状	<p>(一) 环境空气质量现状</p> <p>1、基础污染物</p> <p>根据宜兴生态环境局 2022 年 3 月 4 日公布的《2021 年度宜兴市环境状况公报》，宜兴城区二氧化硫浓度年均值为 11 微克/立方米；二氧化氮浓度年均值为 32 微克/立方米；可吸入颗粒物（PM₁₀）浓度年均值为 50 微克/立方米，细颗粒物（PM_{2.5}）浓度年均值为 28.6 微克/立方米，一氧化碳（CO）浓度（以一氧化碳第 95 百分位浓度计）值为 0.838 毫克/立方米，臭氧（O₃）8 小时浓度（以臭氧日最大八小时均值第 90 百分位浓度计）为 104 微克/立方米。</p> <p>2021 年两站有效监测天数为 365 天，其中优良天数为 311 天，空气质量指数（AQI）达标率为 85.2%。</p>								
	<p>表 3-1 区域空气质量现状评价表</p>								
		数据来源	污染物	评价指标	评价标准 /μg/m³	现状浓度 /μg/m³	最大浓度 占标率/%	超标 率/%	达标 情况
		2021 年度宜兴市环境状况公报（五局大院和宜园 2 个空气自动站）	SO ₂	年平均质量浓度	60	11	18.33	0	达标
			NO ₂	年平均质量浓度	40	32	80.00	0	达标
			PM ₁₀	年平均质量浓度	70	50	71.43	0	达标
			PM _{2.5}	年平均质量浓度	35	28.6	81.71	0	达标
			O ₃	日最大 8 小时滑动平均值的第 90 百分位数	160	104	65.00	0	达标
			CO	24h 平均第 95 百分位数质量浓度	4000	838	20.95	0	达标
		<p>由表 3-1 可知，SO₂、NO₂、PM₁₀、PM_{2.5}、CO、O₃ 相关指标符合《环境空气质量标准》（GB3095-2012）二级标准，本项目所在区域属于环境空气质量达标区。</p>							
	<p>2、特征污染物</p> <p>本项目排放特征污染物非甲烷总烃，项目周边 500m 内无环境保护目标。</p> <p>非甲烷总烃引用《西航（江苏）密封科技有限公司电子器件密封、汽车配件密封件、医疗器械密封件的制造项目》中的检测报告（JSCT（2022）0122）。检测点位于彭庄村，为本项目西北方向，约 1500m，检测时间为 2022 年 6 月</p>								

4日~6月6日。引用检测点距离小于5km，检测时间在近3年内，满足《建设项目环境影响报告表编制技术指南（污染影响类）》（试行）中的要求。

表 3-2 非甲烷总烃环境质量现状评价表

监测点位	污染物	评价指标	评价标准 /μg/m ³	实测浓度范围 /μg/m ³	最大浓度占 标率/%	超标 率/%	达标 情况
彭庄村	非甲烷总烃	小时值	2000	580~1180	59	0	达标

由表 3-2 可知，本项目特征污染物非甲烷总烃满足《大气污染物综合排放标准详解》限值要求。

（二）地表水环境质量现状

根据《2021年度宜兴市环境状况公报》，宜兴市11个国考断面中10个断面达到2021年度水质目标，达标率为90.9%；31个省考断面中有30个断面达到2021年度水质目标，达标率为96.8%。同时，2021年4个市控河流断面中水质均为III类水。

本项目废水接管至宜兴市城市污水处理厂处理达标后排放至武宜运河。按照《江苏省地表水环境功能区划》中要求，武宜运河执行《地表水环境质量标准》（GB3838-2002）III类水质标准。

本项目地表水监测数据引用《宜兴巨贤合成材料有限公司高安全性聚酰亚胺锂电池隔膜制造一期一标段项目环境影响评价报告书》中的检测数据（检测报告比编号：2021 国泰监测·江[委]字第[11158]号，检测时间：2021年11月13日~2021年11月15日）。引用数据检测时间在近3年内，满足《建设项目环境影响报告表编制技术指南（污染影响类）》（试行）要求。

表 3-3 地表水水质指标监测数据 单位：pH 无量纲，其余 mg/L

监测点号	pH 值	COD	氨氮	TP	石油类	BOD ₅	高锰酸盐 指数
宜兴市城市污水处理厂排口上游 500m	7.17~7.41	14~19	0.465~0.523	0.08~0.13	ND	3.4~3.9	4.75~5.41
宜兴市城市污水处	7.2~7.36	16~19	0.401~0.68	0.12~0.19	ND	3.6~3.8	5.27~5.99

理厂排口下游 500m							
宜兴市城市污水处理厂排口下游 1000m	7.11~7.31	16~18	0.547~0.68	0.13~0.19	ND	3.3~3.8	5.36~5.92
III标准值	6~9	≤20	≤1	≤0.2	≤0.05	≤4	6
评价	达标	达标	达标	达标	达标	达标	达标

注：“ND”表示未检出，石油类检出限为 0.01mg/L。

由表 3-3 可知，本项目所在地地表水环境质量均能达到《地表水环境质量标准》（GB3838-2002）中III类水质的要求。

（三）声环境质量现状

根据《2021 年度宜兴市环境状况公报》，2021 年市区区域环境噪声昼间平均等效声级为 55.6 分贝。市区区域环境噪声的主要噪声源为生活噪声和交通噪声，其中生活噪声所占比例为 83.8%，交通噪声为 13.1%，工业噪声占 3.1%。2021 年市区道路交通噪声昼间路段达标率 67.4%，平均等效声级为 69.7 分贝，噪声强度为二级，声环境质量为较好。在总计 102.1 公里路长的监测范围内，噪声强度达到二级（较好）及以上的路段长度为 55.1 公里，占比 54.0%。

本项目厂界外周边 50 米范围内无声环境保护目标，根据《建设项目环境影响报告表编制技术指南（污染影响类）》（试行），无需补充监测声环境。

（四）地下水、土壤环境质量现状

根据《建设项目环境影响报告表编制技术指南（污染影响类）（试行）》项目可不开展地下水、土壤环境现状调查。

（五）生态

本项目利用现有厂区建设且不存在生态环境保护目标，无须组织生态环境现状调查。

（六）电磁辐射

本项目探伤房涉及辐射，需另行环评，本项目不再评价。

本项目周边 500m 范围内无环境保护目标，详见表 3-4 和附图 5。

表 3-4 项目周边环境保护目标一览表

名称	UTM 坐标 (m)		保护对象	规模	环境功能区	相对厂址方位	距离 /m	
	X	Y						
大气环境	/	/	/	/	/	/	/	
地表水环境	/	/	东洑	/	《地表水环境质量标准》 GB3838-2002	III类	N	3100
	/	/	团洑	/			NE	3300

声环境	/	/	/	/	/	/	/
生态环境	/	/	三汊重要湿地	24.29km ²	湿地生态系统保护	N	3100

(一) 废气排放标准

本项目危废储存过程产生非甲烷总烃，切割、焊接、除锈过程产生粉尘（以颗粒物计），执行《大气污染物综合排放标准》（DB32/4041-2021）。

本项目喷漆过程产生的非甲烷总烃、苯系物（主要为二甲苯）执行《表面涂装（工程机械和钢结构行业）大气污染物排放标准》（DB32/4147-2021）。

本项目热处理过程产生粉尘（以颗粒物计）、二氧化硫、氮氧化物，参照执行《轧钢工业大气污染物排放标准》（GB 28665-2012）及其修改单。

表 3-5 本项目废气排放标准限值

污染物名称	产生工序	有组织		厂界无组织排放浓度限值 (mg/m ³)	限值含义	标准来源
		最高允许排放浓度 (mg/m ³)	最高允许排放速率 (kg/h)			
非甲烷总烃	危废储存	60	3	4	任何 1h 浓度平均值	《大气污染物综合排放标准》（DB32/4041-2021）表 1、表 3
颗粒物	切割、焊接、除锈	20	1	0.5		
非甲烷总烃	喷漆	50	1.8	/		《表面涂装（工程机械和钢结构行业）大气污染物排放标准》（DB32/4147-2021）表 1、表 2
苯系物		20	0.8	/		
氮氧化物		200	/	/		
颗粒物	热处理	20	/	/		《轧钢工业大气污染物排放标准》（GB 28665-2012）表 3 及其修改单
二氧化硫		100	/	/		
氮氧化物		200	/	/		

污染物排放标准

实测的工业炉窑排气筒中大气污染物排放浓度，应按以下公式换算为基准氧含量排放浓度，并以此浓度作为判定排放是否达标的依据。

$$\rho_{基} = \frac{21 - O_{基}}{21 - O_{实}} \times \rho_{实} \quad (式3-1)$$

式中： $\rho_{基}$ —大气污染物基准氧含量排放浓度，mg/m³； $O_{基}$ —干烟气基准氧含量，%，本项目工业炉窑为退火炉，根据《轧钢工业大气污染物排放标准》（GB 28665-2012）修改单，基准含氧量取 15%； $O_{实}$ —实测的干烟气氧含量，%； $\rho_{实}$ —实测的大气污染物排放浓度，mg/m³。

表 3-6 厂内无组织废气排放标准限值

污染物项目	监控点限值 mg/m ³	限值含义	无组织排放监控位置	标准来源
非甲烷	6	监控点处 1h 平均浓度值	在厂房外设	《大气污染物综合排放标准》

总烃	20	监控点处任意一次浓度值	置监控点	(DB32/4041-2021)表2
----	----	-------------	------	--------------------

(二) 废水排放标准

本项目主要产生生活污水，接管至宜兴城市污水处理厂集中处理，尾水排至武宜运河。接管标准执行《污水综合排放标准》(GB8978-1996)表4中三级标准，其中氨氮、总氮、总磷参照执行《污水排入城镇下水道水质标准》(GB/T31962-2015)表1中A等级标准。宜兴城市污水处理厂出水水质执行《城镇污水处理厂污染物排放标准》(GB18918-2002)中规定的一级标准的A标准及《太湖地区城镇污水处理厂及重点工业行业主要水污染物排放限值》(DB32/1072-2018)表1排放限值。

表 3-7 本项目废水排放标准 (单位: mg/L, pH 无量纲)

污染因子	污水接管标准		污水处理厂排放标准	
	限值	标准来源	限值	标准来源
pH	6-9	《污水综合排放标准》(GB8978—1996)表4中三级标准	6-9	《太湖地区城镇污水处理厂及重点工业行业主要水污染物排放限值》(DB32/1072-2018)表1标准
COD	≤500		≤40	
SS	≤400		≤10	
氨氮	≤45	《污水排入城镇下水道水质标准》(GB/T31962-2015)中表1中A级标准	≤3(5)	《太湖地区城镇污水处理厂及重点工业行业主要水污染物排放限值》(DB32/1072-2018)表1标准
总氮	≤70		≤10(12)	
总磷	≤8		≤0.3	

(三) 噪声排放标准

施工期场界噪声排放执行《建筑施工场界环境噪声排放标准》(GB12523-2011)，运营期厂界噪声排放执行《工业企业厂界环境噪声排放标准》(GB12348-2008)3类标准。

表 3-8 噪声排放标准限值 (单位: dB(A))

时期	边界名称	类别	昼间	夜间	执行标准
施工期	施工场界	/	70	55	《建筑施工场界环境噪声排放标准》(GB12523-2011)
运营期	厂界四周	3类	65	55	《工业企业厂界环境噪声排放标准》(GB12348-2008)

(四) 固体废物排放标准

本项目生产过程中涉及的固废种类主要为危险废物、一般工业固废及生活垃圾。

危险废物按《危险废物贮存污染控制标准》（GB18597-2001）及其修改单、《危险废物收集、贮存、运输技术规范》（HJ2025-2012）和《危险废物转移管理办法》（生态环境部、公安部、交通运输部令第23号）相关要求收集、贮存、运输；危险废物的污染防治与管理工作还应按《省生态环境厅关于进一步加强危险废物环境管理工作的通知》（苏环办〔2021〕207号）、《省生态环境厅关于进一步加强危险废物污染防治工作的实施意见》（苏环办〔2019〕327号）等文件要求执行。

一般工业固废委外综合利用，生活垃圾委托环卫部门清运。

全厂污染物排放情况见表3-9。

1、总量控制因子

- (1) 大气污染物总量控制因子为 VOCs、颗粒物、二氧化硫、氮氧化物。
- (2) 水污染物总量控制因子：COD、NH₃-N、TN、TP。
- (3) 固体废物：固废不外排，无需申请总量。

2、总量申请

(1) 废气

①本项目排放量

本项目有组织废气排放量为颗粒物 1.176t/a，二氧化硫 0.039t/a、氮氧化物 0.366t/a、VOCs1.970t/a（非甲烷总烃 1.481t/a、二甲苯 0.489t/a）。无组织废气排放量为颗粒物 1.009t/a、VOCs0.510t/a（非甲烷总烃 0.381t/a、二甲苯 0.129t/a）。

②总量申请

根据表3-9，废气总量申请见表3-10。

表 3-10 废气总量申请一览表 单位 t/a

污染物种类	新增有组织	新增无组织	申请总量
VOCs	1.670	0.49	2.16
颗粒物	1.176	0.484	1.66
二氧化硫	0.039	0	0.039
氮氧化物	0.366	0	0.366

(2) 废水

①本项目排放量

本项目废水排放量 2400t/a，经处理后的接管量：COD 0.96t/a、SS0.72t/a、

总量控制指标

氨氮 0.06t/a、总氮 0.084t/a、总磷 0.012t/a。污染物最终排放量核定为：
COD0.096t/a、SS0.024t/a、氨氮 0.0072t/a、总氮 0.024t/a、总磷 0.0007t/a，

②总量申请

根据表 3-9，本项目依托老厂区现有定员，不新增生活污水排放量，故无需申请废水总量。

表 3-9 本项目建成后污染物“三本账”汇总 单位：t/a

污染物	老厂区现有项目		新厂区在建项目		以新带老量		本项目				本项目及在建项目建成后全厂		变化量
	接管量	排放量(固体废物产生量)	接管量	排放量(固体废物产生量)	接管量	排放量(固体废物产生量)	产生量	削减量	接管量	排放量	接管量	排放量(固体废物产生量)	

双盾环境科技有限公司环保设备生产线搬迁项目

污染物	老厂区现有项目		新厂区在建项目		以新带老量		本项目				本项目及在建项目建成后全厂		变化量
	接管量	排放量(固体废物产生量)	接管量	排放量(固体废物产生量)	接管量	排放量(固体废物产生量)	产生量	削减量	接管量	排放量	接管量	排放量(固体废物产生量)	

生活垃圾	/	100	/	15	/	100	33	33	/	0	/	48	-67
------	---	-----	---	----	---	-----	----	----	---	---	---	----	-----

注：1、VOCs 以非甲烷总烃、二甲苯、苯乙烯合计量计。

2、现有及在建环评未核算废水中总氮，本次补充核算。

3、本项目建成后，老厂区不再从事工业生产，本项目以新带老量来源于老厂区现有项目以及新厂区在建项目未识别出的危险废物废包装容器。

4、因探伤房涉及辐射，已另行环评，故本项目未核算废显影液产生量，废显影液产生量以辐射环评为准。

四、主要环境影响和保护措施

施 工 期 环 境 保 护 措 施	<p>本项目在现有新厂区（岳东路）内建设，不新增用地，大部分厂房已建成空置。施工期仅产生少量的污染物，且工期较短，故本次评价仅对施工期的环境影响做简单分析。</p> <p>（一）废气</p> <p>装饰工程会产生施工扬尘和有机废气。施工过程均现有建筑物内进行，产生的扬尘能有效控制在楼栋内，不向外环境扩散；装修阶段企业应优先使用符合国家、江苏省和宜兴市要求的低（无）VOCs含量的涂料。本项目喷涂废气排放周期短，且作业点分散。因此，在装修喷涂期间，应加强室内的通风换气。同时，企业应积极响应政府污染预测预警，执行夏季臭氧污染错时作业等要求。项目施工期很短，对大气环境的影响较小。</p> <p>（二）废水</p> <p>施工期废水主要为施工人员生活污水，污染物为COD、SS、氨氮等。施工人员生活污水接管至宜兴市城市生活污水处理厂，对周围水环境影响较小。</p> <p>（三）噪声</p> <p>施工期间噪声主要来自板材切割、设备安装等，噪声源强一般在80~95dB(A)之间。噪声经建筑隔声后迅速衰减，项目采取夜间不施工，白天合理安排施工时间等措施，且周边200m范围内无声环境保护目标，施工噪声对周围声环境影响较小。</p> <p>（四）固体废物</p> <p>施工期固体废物主要是施工产生的装修垃圾以及施工人员的生活垃圾。装修垃圾集中收集后委托专业单位处置。施工人员生活垃圾收集后由环卫部门统一处理，固体废物零排放，不会对环境造成影响。</p>
运 营 期 环 境 影 响	<p>（一）废气</p> <p>1、源强核算</p> <p>（1）切割、焊接、除锈废气（G1、G2、G3）</p> <p>切割、焊接、除锈主要产生粉尘（以颗粒物计），主要成分为金属颗粒。</p> <p>①切割废气 G1</p>

<p>和 保 护 措 施</p>	<p>根据《排放源统计调查产排污核算方法和系数手册》中的《机械行业系数手册》“04 下料”可知，切割钢板时，颗粒物产污系数为 1.1kg/吨-原料，根据建设单位提供资料，年切割钢板约 12000t，则颗粒物产生量为 13.2t/a，收集效率为 90%，未被收集的颗粒物，因金属比重较大，约 90%在工位附近沉降下来清扫收集，剩余扩散至大气中。</p> <p>②焊接废气 G2</p> <p>根据《排放源统计调查产排污核算方法和系数手册》中的《机械行业系数手册》“09 焊接”可知，焊接材料为金属焊条时，颗粒物产污系数为 20.2kg/吨-原料，本项目年使用焊条、焊丝 400t，则颗粒物产生量为 8.08t/a。大部分 80%焊接废气收集后经除尘器处理，20%焊接废气因分布较为零散，经移动式烟雾净化器处理，收集效率为 90%。未被收集的颗粒物，因金属比重较大，约 90%在工位附近沉降下来清扫收集，剩余扩散至大气中，故本项目焊接废气有组织颗粒物产生量为 5.818t/a，无组织颗粒物产生量为 1.535t/a。</p> <p>③除锈废气 G3</p> <p>本项目涉及抛丸和水喷砂除锈，其中水喷砂除锈为湿式喷砂，不再核算喷砂废气。根据《排放源统计调查产排污核算方法和系数手册》中的《机械行业系数手册》“06 预处理”可知，钢材抛丸时，颗粒物产污系数为 2.19kg/吨-原料，根据建设单位提供资料，年抛丸钢材约 8000t，则颗粒物产生量为 17.52t/a，抛丸机密闭，收集效率为 95%，未被收集的颗粒物，因金属比重较大，约 90%在工位附近沉降下来清扫收集，剩余扩散至大气中，故本项目除锈废气有组织颗粒物产生量为 16.644t/a，无组织颗粒物产生量为 0.0088t/a。</p> <p>(2) 热处理废气 (G4)</p> <p>本项目退火炉使用管道天然气为燃料。天然气属于清洁能源，年使用量为 19.584 万 m³，天然气燃烧后产生的废气经 23m 高 (DA006) 排气筒排放。根据《排放源统计调查产排污核算方法和系数手册》中的《机械行业系数手册》“12 预处理”可知，以天然气为燃料，进行正火/退火作业时，工业废气量为 13.6m³/m³-原料，颗粒物产污系数为 0.000286kg/m³-原料，二氧化硫产污系数为 0.000002Skg/m³-原料、氮氧化物产污系数为 0.00187kg/m³-原料。根据《天然气》(GB17820-2018)，天然气中总硫含量以的 100mg/m³计，即</p>
----------------------------------	--

S 为 100。因此，本项目热处理废气颗粒物产生量为 0.056t/a，二氧化硫产生量为 0.039t/a，氮氧化物产生量为 0.366t/a。

(3) 喷漆房废气 (G5)

本项目调漆、喷漆、流平、烘干均在密闭喷漆房内进行。

2.575t/a。

喷漆等作业在密闭喷漆房内进行，收集效率以 95%计，则有组织非甲烷总烃产生量为 6.574t/a，无组织非甲烷总烃产生量为 0.346t/a；有组织二甲苯产生量为 2.446t/a，无组织二甲苯产生量为 0.129t/a。

②漆雾（以颗粒物计）

本项目同时使用固体涂料水性无机富锌漆，会产生粉尘（以颗粒物计）。水性无机富锌漆年使用量为 27.9t/a。根据《排放源统计调查产排污核算方法和系数手册》中的《机械行业系数手册》“14 涂装”，粉末涂料喷塑过程中颗粒物产生量为 300kg/t-原料，则颗粒物产生量为 8.37t/a，收集效率以 95%计，未被收集的颗粒物，因锌粉比重较大，约 90%在厂房内沉降下来清扫收集，剩余扩散至大气中，则有组织颗粒物产生量为 7.952t/a，无组织颗粒物产生量为 0.042t/a。

为避免颗粒物影响沸石转轮吸附装置运行，喷漆房内部配备吸附棉及过滤器，沸石转轮吸附前设置 4 段过滤器和颗粒物在线监测装置，综合处理效率可

达 99.9%。颗粒物再经沸石转轮吸附，处理效率 90%，排放量为 0.0008t/a，产生量极小，不做定量考核。

图 4-1 本项目涂料物料平衡图（单位：t/a）

(4) 危废仓库废气（G6）

类比《济南重工工程有限公司喷漆改扩建项目竣工环境保护验收监测报告表》，危险废物仓库有组织废气中非甲烷总烃产生浓度约为 7.35~7.65mg/m³，本项目非甲烷总烃产生浓度按 8mg/m³ 估算，风量为 10000m³/h，年工作 8760h，非甲烷总烃产生量为 0.7t/a。危废仓库密闭，微负压收集，仅开关门过程溢出少量废气，收集效率以 95%计，则有组织非甲烷总烃产生量为 0.665t/a，无组织非甲烷总烃产生量为 0.035t/a。

表 4-1 本项目有组织废气污染源源强核算结果及相关参数一览表

工序/生产线	装置	污染源	污染物	污染物产生				治理措施			污染物排放				排放时间 h	
				风量 m ³ /h	产生浓度 mg/m ³	产生速率 kg/h	产生量 t/a	收集效率%	治理工艺	去除率%	是否为可行性技术	风量 m ³ /h	排放浓度 mg/m ³	排放速率 kg/h		排放量 t/a
切割、除锈	抛丸机	DA005	颗粒物	30000	69.24	2.077	5.484	90	滤筒除尘器	95	是	30000	3.46	0.104	0.274	2640
	抛丸机	DA006	颗粒物	55000	76.42	4.203	11.096	90	2套滤筒除尘器	95	是	55000	3.82	0.210	0.555	
焊接	焊接	DA007	颗粒物	15000	146.92	2.204	5.818	90	布袋除尘器	95	是	15000	7.35	0.110	0.291	2640
热处理	退火炉	DA008	颗粒物	6000	16.20	0.097	0.056	100	/	/	是	6000	16.20	0.097	0.056	576
			二氧化硫		11.28	0.068	0.039						11.28	0.068	0.039	
			氮氧化物		105.90	0.635	0.366						105.90	0.635	0.366	
喷漆	喷漆房	DA009	非甲烷总烃	100000	24.90	2.490	6.574	95	2套沸石转轮吸附浓缩+2套CO催化燃烧	80	是	100000	4.98	0.498	1.315	2640
			二甲苯		9.27	0.927	2.446						1.85	0.185	0.489	
危废仓库	危废仓库	DA010	非甲烷总烃	10000	7.59	0.076	0.665	95	二级活性炭	75	是	10000	1.89	0.019	0.166	8760

表 4-2 本项目无组织废气源强核算结果及相关参数一览表

污染源位置	产排污环节	污染物	污染物产生		治理措施	污染物排放		排放时间 h
			速率 kg/h	产生量 t/a		速率 kg/h	排放量 t/a	
生产车间	切割	颗粒物	4.550	12.012	滤筒除尘器	0.275	0.726	2640
	焊接	颗粒物	0.581	1.535	移动式烟雾净化器	0.058	0.153	2640
	除锈	颗粒物	0.033	0.088	/	0.033	0.088	2640
	喷漆	非甲烷总烃	0.131	0.346	/	0.131	0.346	2640
		二甲苯	0.049	0.129	/	0.049	0.129	2640
		颗粒物	0.016	0.042	/	0.016	0.042	2640
危废仓库	危废储存	非甲烷总烃	0.0040	0.035	/	0.0040	0.035	8760

运营期环境影响和保护措施	(5) 非正常工况						
	本项目非正常工况主要为“滤筒除尘器、布袋除尘器、沸石转轮吸附浓缩+CO 催化燃烧、二级活性炭”废气治理措施出现故障，处理效率为 0 的情况。本项目非正常工况下污染物排放情况见表 4-3。						
	表 4-3 污染源非正常工况排放量核算表						
	污染源	非正常工况排放原因	污染物	非正常工况排放浓度(mg/m³)	非正常排放量 (t/a)	单次持续时间 (h)	年发生频次/次
	DA005	滤筒除尘器故障	颗粒物	69.24	0.0010	≤0.5	≤1
	DA006	滤筒除尘器故障	颗粒物	76.42	0.0021		
	DA007	布袋除尘器故障	颗粒物	146.92	0.0011		
	DA009	沸石转轮吸附浓缩+CO 催化燃烧故障	非甲烷总烃	24.9	0.0012		
			二甲苯	9.27	0.0005		
	DA010	二级活性炭故障	非甲烷总烃	7.59	0.00004		
(6) 污染物排放量核算							
本项目有组织大气污染物排放量核算表详见表 4-4，无组织大气污染物排放量情况核算表详见表 4-5，大气污染物年排放量核算情况详见表 4-6。							
表 4-4 本项目有组织大气污染物排放量核算表							
序号	排放口编号	污染物	核算排放浓度μg/m³	核算排放 kg/h	核算年排放量 t/a		
一般排放口							
1	DA005	颗粒物	3460	0.104	0.274		
2	DA006	颗粒物	3820	0.210	0.555		
3	DA007	颗粒物	7350	0.110	0.291		
4	DA008	颗粒物	16200	0.097	0.056		
		二氧化硫	11280	0.068	0.039		
		氮氧化物	105900	0.635	0.366		
5	DA009	非甲烷总烃	4980	0.498	1.3150		
		二甲苯	1850	0.185	0.489		
6	DA010	非甲烷总烃	1890	0.019	0.166		
一般排放口		非甲烷总烃			1.481		
		二甲苯			0.489		
		颗粒物			1.176		
		二氧化硫			0.039		
		氮氧化物			0.366		
有组织排放							
有组织排放总计		非甲烷总烃			1.481		
		二甲苯			0.489		

	颗粒物	1.176
	二氧化硫	0.039
	氮氧化物	0.366

表 4-5 本项目无组织大气污染物排放量核算表

序号	排放口编号	产污环节	污染物	主要污染防治措施	国家或地方污染物排放标准		年排放量/t/a
					标准名称	浓度限值 $\mu\text{g}/\text{m}^3$	
1	生产车间	切割	颗粒物	滤筒除尘器	《大气污染物综合排放标准》(DB32/4041-2021)	4000 (企业边界)	0.726
2		焊接	颗粒物	移动式烟雾净化器	《大气污染物综合排放标准》(DB32/4041-2021)	4000 (企业边界)	0.153
3		除锈	颗粒物	/	《大气污染物综合排放标准》(DB32/4041-2021)	4000 (企业边界)	0.088
4		喷漆	非甲烷总烃	/	《大气污染物综合排放标准》(DB32/4041-2021)	2000 (企业边界)	0.346
						6000 (厂房外)	
						20000 (厂房外)	
						二甲苯	/
			颗粒物	/		4000 (企业边界)	0.042
9		危废仓库	危险废物	非甲烷总烃	/	《大气污染物综合排放标准》(DB32/4041-2021)	2000 (企业边界)
						6000 (厂房外)	
						20000 (厂房外)	
无组织排放							
无组织排放总计		非甲烷总烃					0.381
		二甲苯					0.129
		颗粒物					1.009

表 4-6 本项目大气污染物年排放量核算表

序号	污染物	年排放量 t/a	
1	有组织	非甲烷总烃	1.481
2		二甲苯	0.489
3		颗粒物	1.176
4		二氧化硫	0.039
5		氮氧化物	0.366
6	无组织	非甲烷总烃	0.381
7		二甲苯	0.129
8		颗粒物	1.009
合计		非甲烷总烃	1.862
		二甲苯	0.618
		颗粒物	2.185
		二氧化硫	0.039
		氮氧化物	0.366

2、环境影响及防治措施

本项目废气收集处理流程见图 4-2。

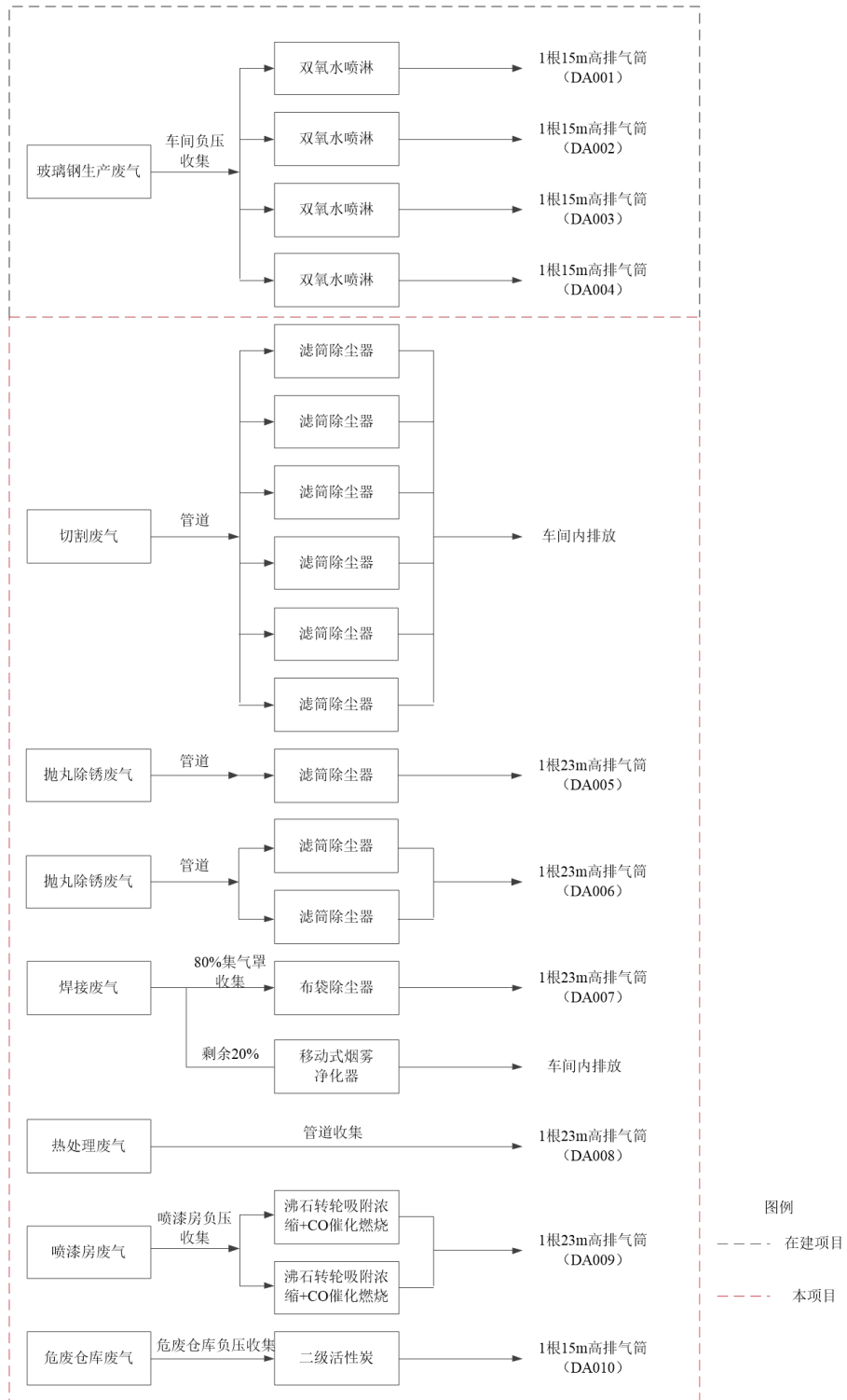


图 4-2 本项目及在建项目建成后全厂废气收集、处理流程图

(1) 废气捕集措施

本项目抛丸机自带滤筒除尘器，抛丸除锈废气经设备自带集气设施收集；

焊接废气经集气罩收集；热处理使用的退火炉，炉体密闭，废气经管道收集；喷漆在密闭喷漆房进行，经集气装置负压收集；危废仓库整体密闭，废气经集气装置负压收集。

(2) 废气捕集效率

1) 抛丸除锈废气捕集

根据滤筒数量确定风量。本项目共设置 3 台抛丸机，分别对应 3 台滤筒除尘器，每台除尘器对应滤筒数量分别为 54 个、54 个、60 个，其中两台 54 个滤筒的除尘器共用一个排气筒。每个滤筒风量为 420m³/h~600m³/h，本项目取 500m³/h。由此得出两个排气筒风量分别为 30000m³/h、54000m³/h，以 30000m³/h、55000m³/h 计。

2) 焊接废气

焊接废气经集气罩收集。集气罩风量核算如下：

$$L=3600 \times k \times P \times H \times V_x \quad (\text{式 4-1})$$

式中：k—安全系数，一般取 1.4；P-排风罩口敞开面的周长，m；H-罩口至污染源距离，m；本项目取 0.5m；V_x-污染源边缘控制风速，m/s，本项目取 0.5m/s。

本项目设置 5 个 0.5m×0.5m 集气罩，根据式 4-2，单个集气罩所需风量为 2520m³/h，合计风量为 12600m³/h，考虑风机配置，本项目取 15000m³/h。

3) 热处理（退火炉）废气捕集

根据退火炉设计方案，退火炉炉体容积为 507m³，每小时换气 12 次，风量为 6084m³/h，本项目风量计为 6000m³/h。

4) 喷漆房废气捕集

本项目设置 4 间喷漆房，用于调漆、喷漆、流平、烘干等。1 号喷漆房废气与 2 号、3 号、4 号喷漆房废气分别收集处理后，通过 1 根 23m 高排气筒排放。风量设计见表 4-7。

表 4-7 喷漆房风量设计

喷漆房喷漆时风量设计表							
序号	名称	房间体积 (m ³)	小时换气次数	设计风量 (m ³ /h)	预留余量 (%)	预留风量 (m ³ /h)	设计总风量 (m ³ /h)
1	1 号大件喷漆间	1298.4	30	38952	10	3895.2	42847.2

2	2号小件喷漆间	648	25	16200	10	1620	17820
3	3号小件喷漆间	723.6	25	18090	10	1809	19899
4	4号小件喷漆间	664.8	25	16620	10	1662	18282
喷漆房烘干时风量设计表							
序号	名称	房间体积 (m ³)	小时换气 次数	设计风量 (m ³ /h)	预留余量 (%)	预留风量 (m ³ /h)	设计总风量 (m ³ /h)
1	1号大件喷漆间	1298.4	10	12980	0	0	1298
2	2号小件喷漆间	648	10	29160	0	0	6480
3	3号小件喷漆间	723.6	10	32562	0	0	7230
4	4号小件喷漆间	664.8	10	29916	0	0	6640

注：1、1号大件喷漆房用一套废气处理系统，当工件喷漆时不烘干，当烘干时不喷漆，所以排风量按照最大4万风量进行设计。

2、2号、3号、4号小件喷漆房用一套废气处理系统，可能三个喷漆房同时喷漆或两个喷漆房喷漆，一个喷漆房烘干或一个喷漆房喷漆、两个喷漆房烘干，故排风量按照最大6万风量进行设计能满足各个工况需求。

5) 危废仓库废气捕集

本项目危废仓库建筑面积302m²，高度6.15m。根据《工业建筑供暖通风与空气调节设计规范》（GB50019-2015）6.3.8规定：“当车间高度小于或等于6m时，其排风量不应小于按1次/h换气计算所得的风量；当车间高度大于6m时，排风量可按6m³/(h·m²)计算”。本项目换气次数以6次计，所需风量为10872m³/h，以10000m³/h计。

综上所述，本项目废气捕集量均按照要求设计，可满足收集效率≥90%的要求。

(3) 废气治理措施

危废仓库废气经“二级活性炭”处理后，通过1根15m高排气筒排放。

1) 滤筒除尘器及布袋除尘器原理及可行性

本项目切割废气经6套滤筒除尘器处理后，在车间内排放。抛丸除锈等含粉尘废气采用3套滤筒除尘器处理后，通过2根23m高排气筒排放，其中两台抛丸机分别配备一套滤筒除尘器，处理后尾气汇总通过1根排气筒排放。焊接废气经布袋除尘器处理后，通过1根23m高排气筒排放。

①原理

滤筒除尘器原理：

含尘气体进入除尘器灰斗后，由于气流断面突然扩大及气流分布板作用，

气流中一部分粗大颗粒在动和惯性力作用下沉降在灰斗；粒度细、密度小的尘粒进入滤尘室后，通过布朗扩散和筛滤等组合效应，使粉尘沉积在滤料表面上，净化后的气体进入净气室由排气管经风机排出。

滤筒式除尘器过滤材料选用长纤维木浆纸质材料，纤维排布紧密间隙细微、强度好耐磨损。

布袋除尘器原理：

袋除尘器是一种干式除尘装置，它适用于捕集细小、干燥非纤维性粉尘。滤袋采用纺织的滤布或非纺织的毡制成，利用纤维织物的过滤作用对含尘气体进行过滤，当含尘气体进入布袋除尘器，颗粒大、比重大的粉尘，由于重力的作用沉降下来，落入灰斗，含有较细小粉尘的气体在通过滤料时，粉尘被阻留，使气体得到净化。

②可行性

可行性技术参照《排污许可证申请与核发技术规范 钢铁工业》（HJ846-2017），详见表 4-8。

表 4-8 本项目可行性技术与排污许可证申请与核发技术规范对比

排污许可证核发技术规范			本项目			是否可行
产污环节	污染物种类	污染防治措施	产污环节	污染物种类	污染防治措施	
拉矫废气、精整废气、抛丸废气、修磨、焊接废气、其他	颗粒物	静电除尘器（注明电场数，如三电场、四电场等）、 袋式除尘器 （注明滤料种类，如聚酯、聚丙烯、玻璃纤维、 聚四氟乙烯机织布或针刺毡滤料 ，复合滤料，覆膜滤料等）、电袋复合除尘器（同静电除尘器和袋式除尘器要求，注明电场数和滤料种类）、旋风除尘器、多管除尘器、 滤筒除尘器 、湿式电除尘、其他	切割、除锈（抛丸）	颗粒物	滤筒除尘器	可行
			焊接		布带除尘器	

由上表可知，本项目采用滤筒除尘器/布袋除尘器可行。

2) 热处理废气排放可行性

热处理工序采用清洁燃料天然气，燃烧尾气通过 1 根 23m 高排气筒排放。

①可行性

可行性技术参照《排污许可证申请与核发技术规范 钢铁工业》（HJ846-2017），详见表 4-9。

表 4-9 本项目可行性技术与排污许可证申请与核发技术规范对比

排污许可证核发技术规范			本项目			是否可行
产污环节	污染物种类	污染防治措施	产污环节	污染物种类	污染防治措施	
热处理炉烟气	颗粒物	燃用净化后煤气、静电除尘器（注明电场数，如三电场、四电场等）、袋式除尘器（注明滤料种类，如聚酯、聚丙烯、玻璃纤维、聚四氟乙烯机织布或针刺毡滤料，复合滤料，覆膜滤料等）、电袋复合除尘器（同静电除尘器和袋式除尘器要求，注明电场数和滤料种类）、旋风除尘器、多管除尘器、滤筒除尘器、湿式电除尘、水浴除尘器、其他	热处理炉（退火炉）	颗粒物、二氧化硫、氮氧化物	燃用天然气	可行
	二氧化硫、氮氧化物	燃用净化后煤气、脱硫系统（石灰石/石灰-石膏法、氨法、氧化镁法、双碱法、循环流化床法、旋转喷雾法、密相干塔法、新型脱硫除尘一体化技术、MEROS 法脱硫技术）、脱硝系统（SCR、SNCR、低氮燃烧）、协同处置装置（活性炭（焦）法）、其他				

由上表可知，本项目热处理工序燃用天然气可行。

②工程实例

类比《佛山市顺德区明鹏金属轧延实业有限公司顺德分公司退火炉技改项目竣工环境保护验收监测报告》。该公司使用原料为铁板，退火炉燃用天然气，退火炉废气经集气管道收集后通过 15m 排放筒直接高空排放，与本项目基本一致，类比可行。

表 4-10 退火炉废气排放工程实例

检测项目	检测时间	检测指标	检测结果				标准值	达标情况
			第一次	第二次	第三次	平均值		
烟气参数	2019.10.30	标干流量 (m ³ /h)	3116	2729	2820	2888	/	/
		含氧量 (%)	16.7	16.6	16.5	16.6	/	/
颗粒物		排放浓度(mg/m ³)	2.1	2.3	1.9	2.1	/	/
		折算浓度(mg/m ³)	2.9	3.1	2.5	2.9	20	达标
		排放速率(kg/h)	0.00654	0.00628	0.00536	0.00606	/	/
二氧化硫		排放浓度(mg/m ³)	26	29	24	26	/	/
		折算浓度(mg/m ³)	36.3	39.5	32	35.5	100	达标
		排放速率(kg/h)	0.0810	0.0791	0.0677	0.0751	/	/
氮氧化物		排放浓度(mg/m ³)	94	95	98	96	/	/
		折算浓度(mg/m ³)	131.2	129.5	130.7	130.9	200	达标
	排放速率(kg/h)	0.293	0.259	0.276	0.277	/	/	
烟气参数	2019.10.31	标干流量 (m ³ /h)	2625	2534	3018	2726	/	/
		含氧量 (%)	16.8	16.7	16.4	16.6	/	/

颗粒物	排放浓度(mg/m ³)	2.2	1.9	2.4	2.2	/	/
	折算浓度(mg/m ³)	3.1	2.7	3.1	3	20	达标
	排放速率(kg/h)	0.00578	0.00481	0.00724	0.00600	/	/
二氧化硫	排放浓度(mg/m ³)	26	28	27	27	/	/
	折算浓度(mg/m ³)	37.1	39.1	35.2	36.8	100	达标
	排放速率(kg/h)	0.0682	0.0709	0.0815	0.0736	/	/
氮氧化物	排放浓度(mg/m ³)	95	97	97	96	/	/
	折算浓度(mg/m ³)	135.7	135.3	126.5	130.9	200	达标
	排放速率(kg/h)	0.249	0.246	0.293	0.262	/	/

注：根据式 3-1，退火炉基准含氧量取 15%。

由上表可知，本项目热处理工序采用清洁燃料天然气，燃烧尾气可达标排放。

3) 沸石转轮吸附浓缩+CO 催化燃烧原理及可行性

喷漆废气采用“沸石转轮吸附浓缩+CO 催化燃烧”处理后，通过 1 根 23m 高排气筒排放。

①原理

总原理：废气通过沸石浓缩转轮后，能有效被吸附于沸石中，达到去除污染物的目的。经过沸石吸附的挥发性有机物的洁净气体，直接通过烟囱排放到大气中，转轮持续以每小时 1-6 转的速度旋转，同时将吸附的挥发性有机物传送至脱附区。于脱附区中利用一小股加热气体将挥发性有机物进行脱附，脱附后的沸石转轮旋转至吸附区，持续吸附挥发性有机气体。脱附后的浓缩有机废气送至 CO 炉进行燃烧转化成二氧化碳及水蒸气排放至大气中。

沸石转轮吸附原理：

沸石分子筛转轮吸附浓缩系统利用吸附-脱附浓缩这一连续性过程，对 VOCs 废气进行吸附浓缩。其基本原理如下：

沸石浓缩转轮被分为吸附区、脱附区、冷却区三个功能区。

吸附区：废气中的 VOCs 物质被沸石转轮吸附，吸附后的废气在吸附风机的带动下，直接排入烟囱达标排放。

脱附区：沸石转轮上吸附的 VOCs 被高温逆向脱附，脱附温度约 180~200℃。脱附气在脱附风机的带动下进入 CO 装置。

冷却区：为保证高的吸附效率，需对高温脱附后的转轮进行冷却。冷却空气冷却转轮吸附材后自身被预热，作为脱附气的源气，再与来自 CO 燃烧室的

高温净化气换热温度提升至 180~200℃后逆向进入转轮脱附区进行高温脱附。

吸附在分子筛转轮中的 VOCs，在脱附区经过约 200℃小风量的热风处理而被脱附、浓缩，浓缩倍数一般为 5~25 倍。再生后的沸石分子筛转轮在冷却区被冷却。经过冷却区的空气，经过加热后作为再生空气使用，达到节能的效果。

CO 原理：

催化净化装置设置加热室、换热室，启动加热装置，进入内部循环，当热气源达到有机物的沸点时，有机物进入催化室进行催化分解成 CO₂ 和 H₂O，同时释放出能量。利用释放出的能量进入吸附床脱附时，此时加热装置完全停止工作，有机废气在催化燃烧室内维持自燃，尾气再生，循环进行。余热经过换热器进行回收，便于下次加热进气及余热回收，能量回收效率高，能耗小，有机物得到催化分解处理。

②可行性

可行性技术参照《排污许可证申请与核发技术规范 钢铁工业》（HJ846-2017），详见表 4-11。

表 4-11 本项目可行性技术与排污许可证申请与核发技术规范对比

排污许可证核发技术规范			本项目			是否可行
产污环节	污染物种类	污染防治措施	产污环节	污染物种类	污染防治措施	
彩涂废气	苯、甲苯、二甲苯、非甲烷总烃	高温焚烧、催化焚烧、其他	喷漆	非甲烷总烃、二甲苯	沸石转轮吸附浓缩+CO 催化燃烧	可行

4) 二级活性炭原理及可行性

①原理

活性炭具有很大的孔隙率和比表面积，对产生废气的物质有很好的吸附效果，活性炭对气体的吸附率随有机物分子结构的不同而变化，一般来说，分子结构简单的气体吸附率高，分子结构复杂的吸附率低。

表 4-12 活性炭吸附箱设置参数一览表

序号	名称	参数
1	数量	2
2	处理风量	10000m ³ /h
3	进口浓度	≤500mg/m ³
4	进口温度	≤50℃
5	活性炭充填量	1650kg

6	更换周期	4 个月
7	碘值	≥800mg/g
8	比表面积	≥850m ² /g

活性炭吸附装置碘值、比表面积等符合《省生态环境厅关于深入开展涉 VOCs 治理重点工作核查的通知》（苏环办〔2022〕218 号）要求。建设单位应备好所购活性炭厂家关于活性炭碘值、比表面积等相关证明材料。

活性炭更换周期计算：

根据《省生态环境厅关于将排污单位活性炭使用更换纳入排污许可的管理》，活性炭更换周期如下：

$$T=m \times s \div (c \times 10^{-6} \times Q \times t) \quad (\text{式 4-2})$$

式中：T—活性炭更换周期，天；m—活性炭的用量，kg；s—动态吸附量，%（一般取值 10%）；c—活性炭削减的 VOCs 浓度，mg/m³；Q—风量，m³/h；t—运行时间，h/d。

本项目活性炭吸附量约 0.499t/a，活性炭一次充填量约 1650kg，根据上式计算，活性炭更换周期为 120 天，每 4 个月更换一次。

②可行性

参照《排污许可证申请与核发技术规范 工业固体废物和危险废物治理》（HJ1033-2019）：“危险废物贮存单元废气治理技术根据环境影响评价文件及其审批、审核意见等相关环境管理规定以及危险废物特性确定污染物项目，根据环境影响评价文件及其审批、审核意见确定可行技术”。危废仓库主要废气成分为非甲烷总烃，采用二级活性炭吸附可行。

综上所述，本项目采取的废气治理措施可行，污染物均可达标排放，对周边环境的影响较小。

3、废气监测计划

根据《排污单位自行监测技术指南 总则》（HJ819-2017）、《排污单位自行监测技术指南 涂装》（HJ1086-2020）、《江苏省生态环境厅印发〈江苏省污染源自动监控管理办法（试行）〉》，本项目营运期监测计划见表 4-13。

表 4-13 本项目营运期废气监测工作计划

监测位置		监测项目	频次	执行标准
有	DA005 排气筒	颗粒物	一年一次	《大气污染物综合排放标

组织	DA006 排气筒	颗粒物	一年一次	准》(DB32/4041-2021)
	DA007 排气筒	颗粒物	一年一次	
	DA008 排气筒	颗粒物、二氧化硫、氮氧化物	一年一次	《轧钢工业大气污染物排放标准》(GB 28665-2012)及其修改单
	DA009 排气筒	非甲烷总烃、二甲苯、氮氧化物	非甲烷总烃在线监测,二甲苯、氮氧化物一年一次	《表面涂装(工程机械和钢结构行业)大气污染物排放标准》(DB32/4147-2021)
	DA010 排气筒	非甲烷总烃	一年一次	《大气污染物综合排放标准》(DB32/4041-2021)
无组织	厂界(上风向1个点,下风向3个点)	非甲烷总烃、二甲苯、颗粒物	半年一次	《大气污染物综合排放标准》(DB32/4041-2021)
	喷漆房外	VOCs(实测非甲烷总烃)	一季度一次	
	危废仓库	VOCs(实测非甲烷总烃)	一季度一次	

注: DA008 排气筒需同步监测氧含量。

(二) 废水

1、源强核算

本项目主要产生生活污水。本项目依托老厂区现有定员 200 人,不设食堂和住宿,根据《江苏省林牧渔业、工业、服务业和生活用水定额(2019 年修订)》(苏水节〔2020〕5 号),每人每年用水量以 15m³/(人.a)计,则生活用水量为 3000m³/a,产污系数以 80%计,则生活污水排放量为 2400m³/a。

表 4-14 废水污染源源强核算结果及相关参数一览表

类别	废水量 t/a	污染物名称	污染物产生量		治理措施	污染物接管量		治理措施	污染物排放量	
			浓度 mg/L	产生量 t/a		浓度 mg/L	接管量 t/a		浓度 mg/L	排放量 t/a
生活污水	2400	COD	400	0.960	/	400	0.960	宜兴市城市污水处理厂	40	0.0960
		SS	300	0.720		300	0.720		10	0.0240
		NH ₃ -N	25	0.060		25	0.060		3	0.0072
		TN	35	0.084		35	0.084		10	0.0240
		TP	5	0.012		5	0.012		0.3	0.0007

2、废水类别、污染物及污染治理设施信息

废水类别、污染物及污染治理设施信息表见表 4-15。

表 4-15 废水类别、污染物及污染治理设施信息表

序号	废水类别	污染物种类	排放去向	排放规律	污染治理设施			排放口编号	排放口是否符合要求	排放口类型
					编号	名称	工艺			
1	生活	COD	宜兴	间断排放,排	/	/	/	DW001	<input checked="" type="checkbox"/> 是	<input checked="" type="checkbox"/> 企业总排

污水	SS NH ₃ -N TN TP	市城市污水处理厂	放期间流量不稳定且无规律，但不属于冲击型排放					<input type="checkbox"/> 否	<input type="checkbox"/> 雨水排放 <input type="checkbox"/> 清浄下水排放 <input type="checkbox"/> 温排水排放口 <input type="checkbox"/> 车间或车间处理设施排放口
----	--------------------------------------	----------	------------------------	--	--	--	--	----------------------------	--

本项目污水排放口基本情况见表 4-16。

表 4-16 废水间接排放口基本情况表

序号	排放口编号	排放口地理坐标		废水排放量(万 t/a)	排放去向	排放规律	间歇排放时段	受纳污水处理厂信息		
		经度	纬度					名称	污染物种类	排放标准
1	DW001	/	/	0.24	进入污水处理厂	间断排放，排放期间流量不稳定且无规律，但不属于冲击型排放	/	宜兴市城市污水处理厂	pH	6-9
									COD	≤40mg/L
									SS	≤10mg/L
									NH ₃ -N	≤3 (5) mg/L
									TN	≤10(12)mg/L
TP	≤0.3mg/L									

表 4-17 废水污染物排放信息表

序号	排放口编号	污染物种类	排放浓度(mg/L)	日排放量/ (t/d)	年排放量 (t/a)
1	DW001	COD	400	0.0029	0.960
		SS	300	0.0022	0.720
		NH ₃ -N	25	0.0002	0.060
		TN	35	0.0003	0.084
		TP	5	0.00004	0.012
合计		COD			0.960
		SS			0.720
		NH ₃ -N			0.060
		TN			0.084
		TP			0.012

3、园区污水处理厂处理可行性分析

本项目产生的生活污水接管宜兴市城市污水处理厂集中处理达标后排入武宜运河。

①污水处理厂概况

宜兴城市污水处理厂位于荆溪北路与永盛路交叉口，东临长青路、北靠万人港，于 2014 年 12 月建成并投入试运行。该污水处理厂为综合性的污水处理厂，可接收生活污水与工艺废水；服务区域为宜城、新街、新庄、杞亭、宜兴经济开发区、芳桥、高塍，服务面积 402km²。2018 年污水处理厂进行了提标

改造后,全厂污水处理规模为 10 万 m³/d,其中 7.5 万 m³/d 采用“水解酸化+A/O 生物池+二沉池+磁混凝高效沉淀池+滤布滤池+紫外消毒+次氯酸钠消毒”工艺处理后 7 万 m³/d 外排, 0.5 万 m³/d 排入临近的宜兴水专项人工湿地改善工程作为生态补水回用。剩余 2.5 万 m³/d 采用“水解酸化+AO 生物池+二沉池+磁混凝高效沉淀池+滤布滤池+膜过滤”处理后回用。全厂总回用水量 3 万 m³/d,回用率达到 30%。全厂出水水质中 COD、NH₃-N、TP、TN 执行《太湖地区城镇污水处理厂及重点工业行业主要水污染物排放限值》(DB32/1072-2018)中表 1 标准,其它污染物执行《城镇污水处理厂污染物排放标准》(GB18918-2002)一级 A 标准或表 3 标准及《污水综合排放标准》(GB8978-1996)表 4 一级标准要求后排入武宜运河。

②接管可行性分析

水量:宜兴市城市污水处理厂目前已建成运行的一期工程设计污水处理规模为 7.5 万 m³/d,实际处理水量已接近 7.5 万 m³/d,城市污水处理厂二期工程 2.5 万 m³/d 目前已投运,城市污水处理厂尚有约 2 万 m³/d 的处理余量,本项目建成后不新增排水,不会对宜兴市城市污水处理厂正常运行造成影响。

水质:本项目产生的污水主要为生活污水,主要污染物 COD、SS、NH₃-N、TP、TN 等常规指标,由表 4-14 可知,可达到接管标准,因此本项目废水经市政污水管网接入宜兴市城市污水处理厂集中处理,从水质角度考虑是可行的。

管网铺设:宜兴市城市污水处理厂服务范围主要为宜城、新街、新庄、屺亭、宜兴经济开发区、芳桥、高塍的生活污水和工业废水。建设单位位于江苏省宜兴市新街街道环科园岳东路,属于宜兴城市污水处理厂的收水范围。目前,本项目区域污水管网已经铺设完成,本项目废水经市政污水管网后接管至宜兴市城市污水处理厂处理是可行的。

综上所述,从接管达标、处理余量、管网衔接、处理工艺等方面分析,本项目废水排入宜兴市城市污水处理厂是可行的。

4、废水监测

根据《排污单位自行监测技术指南 总则》(HJ819-2017)、《排污单位自行监测技术指南 涂装》(HJ1086-2020),建设单位水污染源监测计划见表

4-18。

表 4-18 废水污染源环境监测计划

监测位置	监测项目	监测频次	执行排放标准
污水综合排口	pH、COD、SS、NH ₃ -N、TN、TP	每年一次	《污水综合排放标准》（GB8978-1996）表 4 中三级标准、《污水排入城镇下水道水质标准》（GB/T31962-2015）表 1 中 A 等级标准

5、小结

本项目生活污水排入宜兴市城市污水处理厂深度处理，尾水达到《城镇污水处理厂污染物排放标准》（GB18918-2002）中规定的一级标准的 A 标准及《太湖地区城镇污水处理厂及重点工业行业主要水污染物排放限值》（DB32/1072-2018）表 1 标准后排入武宜运河，对周围水环境影响较小。

（四）噪声

1、源强核算

表 4-19 主要设备噪声源强（室外声源）

序号	声源名称	空间相对位置 m			源强 dB(A)	声源控制措施	运行时段
		X	Y	Z			
1	风机	762904	3471267	22	80	选用低噪声设备，消声	昼间
2	风机	763227	3471447	10	80		
3	风机	763445	3471420	10	80		
4	风机	763394	3471357	8	80		
5	风机	763427	3471352	11	80		

根据《环境影响评价技术导则 声环境》（HJ2.4-2021）计算室内声源等效室外声源。

表 4-20 主要设备噪声源强（室内声源）

建筑物名称	声源名称	单台源强 dB(A)	声源控制措施	空间位置 m			距室内边界距离 m	室内边界声级 dB(A)	运行时段	建筑物插入损失 dB(A)	建筑物外噪声	
				X	Y	Z					声压级 dB(A)	建筑物外距离
环保设备制作中心	数控龙门移动钻床	80	选用低噪声设备、消声、厂房隔声	763685	3471195	10	35	52.9	昼间	20	32.9	1
	激光切割机	80		763298	3471398	8.8	35	52.9		20	32.9	1
	数控定梁龙门移动镗铣	80		763168	3471359	11.3	15	61.7		20	41.7	1
	退火炉	75		763054	3471420	10.0	33	56.6		20	36.6	1
	折弯机	75		763221	3471411	10	35	47.9		20	27.9	1
	剪板机	75		763225	3471415	10	35	47.9		20	27.9	1

液压板料折弯机	75	763254	3471400	10	35	47.9	20	27.9	1
刨铣边机	75	763260	3471410	10	35	47.9	20	27.9	1
三维钻	80	763392	3471388	10	35	52.9	20	32.9	1
数控等离子/火焰坡口切割机	80	763400	3471390	10	35	52.9	20	32.9	1
四辊卷板机	75	763469	3471385	10	35	47.9	20	27.9	1
抛丸机	80	763470	3471390	10	35	52.9	20	32.9	1
喷砂房	80	763024	3471379	15.6	17.9	62.2	20	42.2	1

注：上表中坐标为 UTM 坐标。

2、环境影响及防治措施

本项目周边 50 米无噪声敏感目标。根据建设项目环境影响报告表编制技术指南，声环境不开展专项评价。

(1) 噪声环境影响分析

采用《环境影响评价技术导则 声环境》（HJ2.4-2021）推荐的公式预测。

表 4-21 本项目厂界噪声预测结果

类别	噪声贡献值 dB(A)			
	东厂界	南厂界	西厂界	北厂界
贡献值	29.1	41.9	43.8	54.0
昼间标准值	65	65	65	65
评价	达标	达标	达标	达标

本项目噪声源经隔声、减噪后，厂界满足《工业企业厂界环境噪声排放标准》（GB12348-2008）3 类标准，对周边环境影响较小。

(2) 噪声污染防治措施分析

- ①合理布置噪声产生设备位置，尽量远离厂界。在有固定位置的机械设备底部采取基础减振，设置软连接等措施，避免设备振动而引起的噪声值增加；
- ②选用低噪声设备，防止设备噪声过高而对周围环境产生较大的影响；
- ③厂房隔声，风机设置减震措施。

3、噪声监测

根据《排污单位自行监测技术指南 总则》（HJ819-2017）文件要求，本项目噪声监测见表 4-22。

表 4-22 本项目营运期噪声环境监测工作计划

监测位置	监测项目	频次	执行标准
厂界四周外 1m	连续等效 A 声级	每季度一次, 监测昼 间噪声	《工业企业厂界环境噪声排放标准》 (GB12348-2008) 3 类标准

4、小结

本项目噪声源主要为切割机、钻床、风机等运行时产生的噪声, 通过隔声、减振、消声等降噪措施, 噪声排放可以满足《工业企业厂界环境噪声排放标准》(GB12348-2008) 3 类标准, 对厂界声环境影响小。

(四) 固体废物

本项目主要产生危险废物、一般工业固体废物、生活垃圾。

1、危险废物

本项目危险废物为废切削乳化液、废包装容器、废催化剂、废过滤器、废分子筛、废活性炭、废机油、废漆渣, 收集暂存后, 委托有资质单位处置。

(1) 废切削乳化液 S1

本项目成型过程使用切削液和乳化液。切削液与水配比为 1:20, 年使用切削液 5t, 用水 100t, 水分以 95%挥发计, 废切削液为 10t/a。年使用乳化液 0.51t/a, 乳化液全部以危废计, 则废切削乳化液产生量为 10.51t/a。

(2) 废包装容器 S2

本项目使用 192t/a 水性丙烯酸面漆, 3.7t/a 氯磺化聚乙烯防腐涂料, 4.8t/a 环氧树脂底漆, 1t/a 稀释剂, 包装桶规格为 160kg/桶, 故年产生废包装容器 1260 个, 每个桶重约 12kg, 故废包装容器产生量为 15.12t/a。

(3) 废催化剂 S3

本项目两个 CO 炉催化剂填充量分别为 0.4m³、0.7m³, 催化剂贵金属成分为铂、钯, 催化剂每 3 年更换一次, 故废催化剂产生量为 1.1t/3a。

(4) 废过滤器 S4

喷漆房废气治理措施“沸石转轮吸附浓缩”前设置 4 道过滤装置, 根据废气设计方案, 7 万风量沸石转轮吸附凝缩装置前过滤装置每道均安装 25 支过滤器, 10 万风量沸石转轮吸附凝缩装置前过滤装置每道均安装 30 支过滤器, 更换周期分别为 20 天、25 天、30 天、35 天, 年产生量为 2757 支, 每支重约

1.8kg，故废过滤器产生量为 4.96t/a。

(5) 废分子筛 S5

本项目设置两个沸石转轮，尺寸分别为 $\Phi 3550\text{mm}\times 400\text{mm}$ 、 $\Phi 2950\text{mm}\times 400\text{mm}$ ，每 3~5 年更换一次，废分子筛产生量为 6.7t/3~5a。

(6) 废活性炭 S6

本项目活性炭一次充填量为 1650kg，废气全年吸附量约 0.499t/a，每 4 个月更换一次，则废活性炭产生量为 5.45t/a。

(7) 废机油 S7

本项目加工过程使用机油，年使用量为 5t/a，则废机油产生量为 5t/a。

(8) 废漆渣 S8

根据图 4-1，本项目废漆渣产生量为 1.164t/a。

2、一般工业固体废物

本项目一般工业固体废物为废钢材、除尘灰、废包装。

(9) 废钢材 S9

本项目原料主要为钢材，切割、焊接、卷边、钻孔过程会产生废钢材，根据建设单位提供资料，废钢材年产生量为 300t/a，委托在公安部门备案的资源回收公司综合利用。

(10) 除尘灰 S10

本项目切割、除锈等过程会产生粉尘，经除尘器处理，会产生除尘灰，根据废气源强分析，年产生除尘灰 35.4059t/a，年排放除尘灰 2.2319t/a，故产生一般工业固体废物除尘灰 33.946t/a，收集后外售。

(11) 废包装 S11

本项目焊条、焊丝等采用包装袋包装，使用过程会产生废包装。根据焊条焊丝等辅料用量，年产生废包装约 2t/a，收集后外售。

3、生活垃圾 S12

本项目依托老厂区现有员工 200 人，生活垃圾产生量以每人 0.5kg/d 估算，全年 330 天，生活垃圾产生量约为 33t/a，有效收集后委托园区环卫部门清运处置。

根据《中华人民共和国固体废物污染环境防治法》（2020年修订）、《固体废物鉴别标准 通则》（GB34330-2017），判断每种副产物是否属于固体废物，判定本项目新增固体废物产生情况详见表 4-23。本项目运营期新增固体废物名称、类别、属性和数量等情况详见表 4-24，危险废物汇总详见表 4-25。

表 4-23 本项目固体废物属性判定表

序号	固体废物名称	产生工序	形态	主要成分	预测产生量	属性判定			
						固体废物	副产品	判定依据	
								产生和来源	利用和处置
1	废切削乳化液	成型	液	油类	10.51t/a	√	×	4.1-(d)	5.1-(b)/(c)
2	废包装容器	喷漆	固	铁、有机物等	15.12t/a	√	×	4.2-(m)	5.1-(e)
3	废催化剂	废气处理	固	铂、钯、有机物	1.1t/3a	√	×	4.3-(n)	5.1-(b)/(c)
4	废过滤器	废气处理	固	纤维布、有机物	4.96t/a	√	×	4.3-(l)	5.1-(b)/(c)
5	废分子筛	废气处理	固	分子筛、有机物	6.7t/3~5a	√	×	4.3-(l)	5.1-(b)/(c)
6	废活性炭	废气处理	固	活性炭、有机物	5.45t/a	√	×	4.3-(l)	5.1-(b)/(c)
7	废机油	加工	液	油类	5t/a	√	×	4.1-(d)	5.1-(b)/(c)
8	废漆渣	喷漆	固	有机物	1.164t/a	√	×	4.1-(h)	5.1-(b)/(c)
9	废钢材	下料	固	钢	300t/a	√	×	4.2-(a)	5.1-(e)
10	除尘灰	废气处理	固	钢	33.946t/a	√	×	4.3-(a)	5.1-(e)
11	废包装	原辅料包装	固	纸、塑料等	2t/a	√	×	4.2-(m)	5.1-(e)
12	生活垃圾	办公生活	固	纸、塑料等	33t/a	√	×	4.1-(i)	5.1-(e)

表 4-24 本项目固体废物产生情况汇总表

序号	固体废物名称	属性	产生工序	形态	主要成分	危险特性鉴别方法	危险特性	废物类别	废物代码	预测产生量
1	废切削乳化液	危险废物	成型	液	油类	《国家危险废物名录》（2021年）	T、I	HW09	900-006-09	10.51t/a
2	废包装容器		喷漆	固	铁、有机物等		T/In	HW49	900-041-49	15.12t/a
3	废催化剂		废气处理	固	铂、钯、有机物		T	HW50	900-049-50	1.1t/3a
4	废过滤器		废气处理	固	纤维布、有机物		T/In	HW49	900-041-49	4.96t/a
5	废分子筛		废气处理	固	分子筛、有机物		T/In	HW49	900-041-49	6.7t/3~5a
6	废活性炭		废气处理	固	活性炭、有机物		T	HW49	900-039-49	5.45t/a
7	废机油		加工	液	油类		T、I	HW08	900-214-08	5t/a
8	废漆渣		喷漆	固	有机物		T、I	HW12	900-252-12	1.164t/a

9	废钢材	一般工业固废	下料	固	钢	/	09	900-999-09	300t/a
10	除尘灰		废气处理	固	钢	/	66	900-999-66	33.946t/a
11	废包装		原辅料包装	固	纸、塑料等	/	07	900-999-07	2t/a
12	生活垃圾		办公生活	固	纸、塑料等	/	99	900-999-99	33t/a

表 4-25 本项目固体废物产生及处置情况

工序	装置	固废名称	固废属性	产生量 t/a	处置措施		最终去向
					工艺	处置量 t/a	
成型	/	废切削乳化液	危险废物	10.51t/a	委托有资质单位处置	10.51t/a	设置危废仓库，委托有资质单位处置
喷漆	喷漆房	废包装容器		18t/a		15.12t/a	
废气处理	喷漆房废气治理	废催化剂		1.1t/3a		1.1t/3a	
废气处理		废过滤器		4.96t/a		4.96t/a	
废气处理		废分子筛		6.7t/3~5a		6.7t/3~5a	
废气处理	危废仓库废气治理	废活性炭		5.45t/a		5.45t/a	
加工	/	废机油		5t/a		5t/a	
喷漆	喷漆房	废漆渣		1.164t/a		1.164t/a	
下料	切割机等	废钢材	一般工业固废	300t/a	收集外售	300t/a	设置一般固废仓库、收集后外售
废气处理	粉尘治理	除尘灰		33.946t/a		33.946t/a	
原辅料包装	/	废包装		2t/a		2t/a	
办公生活	/	生活垃圾	生活垃圾	33t/a	委托环卫部门处置	33t/a	环卫部门处置

2、环境影响及防治措施

本项目及在建项目建成后，全厂固废废物贮存情况见表 4-26。

表 4-26 本项目及在建项目建成后全厂固废产生情况一览表

序号	名称	属性	产生工序	形态	编码依据	废物类别	废物代码	产生量	处置去向
1	废切削乳化液	危险废物	成型	液	《国家危险废物名录》(2021年)	HW09	900-006-09	10.51t/a	暂存至302m ² 危废仓库，委托有资质单位处置
2	废包装容器		喷漆	固		HW49	900-041-49	66.204t/a	
3	废催化剂		废气处理	固		HW50	900-049-50	1.1t/3a	
4	废过滤器		废气处理	固		HW49	900-041-49	4.96t/a	
5	废分子筛		废气处理	固		HW49	900-041-49	6.7t/3~5a	
6	废活性炭		废气处理	固		HW49	900-039-49	5.45t/a	
7	废机油		维修	液		HW08	900-214-08	5.05t/a	
8	废漆渣		喷漆	固		HW12	900-252-12	1.164t/a	
9	废钢材	一般	下料	固	《一	09	900-999-09	600t/a	暂存至

10	玻璃钢边角料	固废	下料	固	般固体废物分类与代码》(GB T39198-2020)	99	900-999-99	8t/a	180m ² 一般工业固废仓库,收集后外售
11	除尘灰		废气处理	固		66	900-999-66	33.74t/a	
12	废包装		原辅料外包装	固		07	900-999-07	2t/a	
13	隔油池废油脂		食堂	固		99	900-999-99	5t/a	
14	餐厨废物		食堂	固		99	900-999-99	15t/a	
16	生活垃圾	生活垃圾	生活办公	固	99	900-999-99	48t/a	委托环卫部门处置	

(1) 危废仓库选址可行性

危废仓库选址所在区域地质结构稳定,地震强度4度,满足地震烈度不超过7的要求;危废仓库底部高于地下水最高水位;危废仓库不在溶洞区或易遭受严重自然灾害如洪水、滑坡、泥石流、潮汐等影响的地区;位于高压输电线路防护区域以外;危废仓库按照要求做好防腐、防渗和防漏处理,选址符合要求。

(2) 固废仓库暂存可行性及污染防治措施

1) 危险废物

① 危险废物暂存可行性

危险废物暂存方案见表4-27。

表 4-27 危险废物暂存方案一览表

危险废物名称	贮存面积(m ²)	包装形式、规格	年产生量	所需桶/袋数(个)	堆高(层)	每层容纳桶/袋数(个)	最低转运频次	
							次/年	天/次
废切削乳化液	15	200L桶装	10.51t/a	53	2	32	2	180
废包装容器	150	225L、160kg、25L	62.424t/a	4162	2	400	6	60
废催化剂	5	50kg袋装	1.1t/3a	22	3	9	4	90
废过滤器	10	50kg/袋装	4.96t/a	99	3	19	4	90
废分子筛	10	/	6.7t/3~5a	/	/	/	4	90
废活性炭	10	50kg袋装	5.45t/a	109	3	19	4	90
废机油	5	200L桶装	5.05t/a	26	1	10	2	180
废漆渣	10	50kg桶装	1.164t/a	24	2	19	4	90

注:由于废包装容器尺寸不一,统一换算为200L/桶。

由表4-26可知,危险废物占地面积利用率为71.2%,加强危险废物转运频次后,本项目危废仓库可满足全厂危险废物暂存需求。

② 危险废物污染防治措施

- 根据《危险废物产生单位管理计划制定指南》建立危险废物台账，如实记载危险废物的种类、数量、产生环节、贮存、利用处置等信息；
 - 按照“GB18597-2001”及其修改单要求建设危废仓库。根据“苏环办（2019）327号”的要求设置危险废物信息公开栏，危险废物警示标志牌，配备通讯设备、照明设施和消防设施，在危险废物运输车辆通道等关键位置设置视频监控，并与中控室联网；
 - 根据“苏环办（2020）101号”要求：对易燃易爆、含易反应物质的有机废液，应确认达到稳定化要求后再进入危废间仓库。
 - 根据危险废物的种类和特性分区、分类贮存，设置防雨、防火、防雷、防扬散、防渗漏装置及泄漏液体收集装置；
 - 包装材质要与危险废物相容，避免发生反应；
 - 性质类似的废物可收集到同一容器中，性质不相容的危险废物不应混合包装；
 - 危险废物的包装容器破损后应按危险废物管理和处置。
 - 执行危险废物转移电子联单制度，严禁无二维码转移行为。
- 通过采取上述污染防治措施，本项目危险废物对环境影响较小。

表 4-28 危险废物贮存设施基本信息一览表

序号	贮存场所名称	名称	废物类别	废物代码	位置	占地面积	贮存方式	贮存能力	贮存周期
1	危废仓库	废切削乳化液	HW09	900-006-09	厂区西侧	302m ²	袋装或桶装	32.934	180
2		废包装容器	HW49	900-041-49					60
3		废催化剂	HW50	900-049-50					90
4		废过滤器	HW49	900-041-49					90
5		废分子筛	HW49	900-041-49					90
6		废活性炭	HW49	900-039-49					90
7		废机油	HW08	900-214-08					180
8		废漆渣	HW12	900-252-12					90

2) 一般固废

本项目一般固废仓库 180m²，最大可暂存一般固废 126t，一般工业固废产生量 645.886t，建设单位加强转运频次后，一般固废仓库可满足暂存需求。

参照《一般工业固体废物贮存和填埋污染控制标准》（GB18599-2020）中“采用库房、包装工具（罐、桶、包装袋等）贮存一般工业固体废物过程的

污染控制，其贮存过程应满足相应防渗漏、防雨淋、防扬尘等环境保护要求。本项目一般固废贮存点建设符合标准要求。

(3) 环境影响分析

①大气环境影响分析

固体废物贮存场的建设均采用封闭结构，避免在堆存过程中产生扬尘，造成环境空气的污染；危险废物采用密闭包装，危废仓库废气收集处理。建设单位在加强固体废物管理后，不会对大气环境产生不良影响。

②水环境影响分析

固废仓库进行地面硬化，其中危废仓库设置导流沟、防渗漏托盘，地面进行防渗防腐处理。固废仓库满足防风、防雨、防晒要求。以上措施均可保障固体废物泄漏后不外排，有效控制固体废物对水环境影响。

③土壤环境影响分析

固废仓库按照《一般工业固体废物贮存和填埋污染控制标准》（GB 18599-2020）、《危险废物贮存污染控制标准》（GB18597-2001）及其修改单要求建设。危废仓库设置导流沟、防渗漏托盘，地面进行防渗防腐处理。采取以上措施后，可将危险废物多厂区土壤影响降至最低。

(4) 固体废物收集、运输过程可行性及污染防治措施

厂内固体废物分类收集包装。危险废物外运处置时，还应采取以下措施：

1) 外运准备

收集时应清楚废物类别及主要成份，以方便处理单位处置，根据危险废物性质形态，采用不同大小和材质的容器包装，包装容器应足够安全，并经过周密检查，严防在装载、搬移或运输途中出现渗漏、溢出、抛洒或挥发等。

2) 委外运输

危废委托资质单位外运处置。危险废物的运输车辆须经主管单位检查，并持有有关单位签发的许可证，负责运输的司机应通过培训，持有证明文件。承载危险废物的车辆须有明显的标志或适当的危险符号。载有危险废物的车辆在公路上行驶时，需持有运输许可证，其上应注明废物来源、性质和运往地点。组织危险废物的运输单位，在事先需作出周密的运输计划和行驶路线，其中包括有效的废物泄漏情况下的应急措施。

(5) 危废申报

根据《省生态环境厅关于进一步加强危险废物环境管理工作的通知》（苏环办〔2021〕207号）、《关于进一步推进危险废物环境管理信息化有关工作的通知》（环办固体函〔2022〕230号）要求，使用新系统申报危险废物。

(6) 固体废物处理处置可行性

本项目危险废物主要有废切削乳化液（900-006-09）、废包装容器（900-041-49）、废催化剂（900-049-50）、废过滤器（900-041-49）、废分子筛（900-041-49）、废活性炭（900-039-49）、废机油（900-214-08）、废漆渣（900-252-12），将委托有资质单位处置。本项目周边有资质单位为宜兴市信立特环境科技有限公司、江苏杰夏环保科技有限公司，危险废物可委托以上两家公司单位处置。

一般工业固废收集后外售，固废可以实现“零排放”，不会对周围环境产生二次污染。

综上所述，新增固体废物在产生、收集、贮存、转运、处置环节，严格管理，规范操作，各类固废均可得到有效处理、处置，不会对外环境影响产生明显影响。

(五) 地下水、土壤

1、污染源及途径

正常工况下，原辅料及危险废物包装完好，地面防渗良好，不会对地下水、土壤环境造成影响。

事故状态下，对地下水、土壤污染途径主要有原辅材料、危险废物包装、地面防渗层破损，导致物料泄漏至土壤和地下水中，对地下水和土壤造成影响。影响源项及途径见表 4-29。

表 4-29 本项目土壤、地下水环境影响源项及影响途径

污染源	污染工序	污染物类型	污染物名称	污染途径	备注
生产车间	机油、涂料等	废液、废气	有毒有害物质	垂直入渗、大气沉降	土壤、地下水
危废仓库	危废储存	危险废物	有毒有害物质	垂直入渗	土壤、地下水

2、地下水、土壤污染防治措施

为了将对地下水的影响降至最低限度，建设单位应采取以下检修和管控措

施：

(1) 危废仓库属于重点防渗区，应设置等效黏土防渗层 $Mb \geq 6.0m$ ，渗透系数 $\leq 1 \times 10^{-7} cm/s$ 或者参照 GB18598 执行；设置导流沟、收集池，并做好防渗、防腐；液态危废设置防渗漏托盘，泄漏污染及时物收集。

(2) 涂料间、机油间、乳化液间、切削液间等有毒有害原辅料储存间，维修车间、喷漆房应重点防渗，采用钢筋混凝土层，混凝土渗透系数 $K \leq 1 \times 10^{-7} cm/s$ ， $Mb \geq 6.0m$ 。

(3) 在污染区地面进行防渗处理，防止洒落地面的污染物渗入地下，并把滞留在地面的污染物收集起来，集中处理，避免污染地下水、土壤。

(4) 所有管道必需采取防渗措施，杜绝各类废水下渗的通道。另外，防止污水“跑、冒、滴、漏”，确保污水处理系统的衔接。

(5) 完善应急预案，配制应急设施，一旦发现地下水、土壤受到影响，立即启动应急措施控制环境影响。

3、分区防渗要求

根据《环境影响评价技术导则 地下水环境》（HJ610-2016），划分为重点防渗区、一般防渗区、简单防渗区。本项目防渗分区划分见表 4-30。

表 4-30 项目防渗分区及防渗措施一览表

防渗分区	项目分区	污染物类型	防渗措施
重点防渗区	危废仓库，涂料间、机油间、乳化液间、切削液间等有毒有害原辅料储存间，维修车间，喷漆房	持久性有机物污染物	采用钢筋混凝土层，其中危废仓库地面涂覆环氧树脂，混凝土渗透系数 $K \leq 1 \times 10^{-7} cm/s$ ， $Mb \geq 6.0m$
一般防渗区	生产车间、一般固废仓库	持久性有机物污染物	混凝土渗透系数 $K \leq 1 \times 10^{-7} cm/s$ ， $Mb \geq 1.5m$
简单防渗区	办公区	其他类型	一般地面硬化

建设单位在采取以上分区防渗措施，采用完好包装容器包装原辅材料，危废仓库做好防腐防渗地面，设置防渗漏托盘后，可有效控制本项目对周围地下水环境影响。

(六) 生态

本项目位于现有已建空置厂房内，不新增用地且用地范围内不含生态环境

保护目标，不需要设置生态保护措施。

(七) 环境风险

1、本项目环境风险调查、风险潜势判断和评价等级

根据《建设项目环境风险评价技术导则》（HJ169-2018）附录 C 和《危险化学品重大危险源辨识》（GB18218-2018）中相关内容，识别本项目风险物质。

当只涉及一种危险物质时，该物质总量与其临界量比值，即为 Q，当存在多种危险物质时，则按公式计算物质总量与其临界量比值（Q）：

$$Q = \frac{q_1}{Q_1} + \frac{q_2}{Q_2} + \dots + \frac{q_n}{Q_n}$$

式中：q₁，q₂，...，q_n—每种危险物质的最大存在总量，t；Q₁，Q₂，...，Q_n—每种危险物质的临界量，t。当 Q<1 时，该项目环境风险潜势为I。当 Q≥1 时，将 Q 值划分为：（1）1≤Q<10；（2）10≤Q<100；（3）Q≥100。

表 4-31 本项目风险物质数量与临界量比值

序号	物质名称	最大存在量 t	临界量 Qn/ t	储存位置	Q 值
1	天然气	0.002	10	管道	0.0002
2	氯磺化聚乙烯防腐涂料	二甲苯 0.175	10	综合车间一	0.0175
3	环氧树脂底漆	二甲苯 0.1	10		0.01
4	稀释剂	二甲苯 0.16	10		0.016
		丁醇 0.04	10		0.004
5	切削液	2	2500		0.0008
6	乳化液	0.2	2500		0.00008
7	机油	2	2500		0.0008
8	废切削乳化液	5.255	2500	危废仓库	0.002102
9	废机油	2.525	2500		0.00101
10	废包装容器	0.0694	100		0.000694
11	废催化剂	7.216	100		0.07216
12	废过滤器				
13	废分子筛				
14	废漆渣	0.291	100		0.00291
15	废活性炭	0.123	100		0.00123
合计					0.129486

注：1、废包装容器中中含原料量按 0.1kg/桶计；根据喷漆废气源强核算，有机物削减量为 7.216t/a，故废催化剂、废过滤器、废分子筛中有机物含量为 7.216t；根据工程分析，废活性炭有机物含量为 0.50t/a，每 4 个月处置一次，废活性炭有机物含量最大存在量为

0.166t。

2、天然气主要成分为甲烷，参照“B.1 183、甲烷”；切削液、乳化液、废切削乳化液、废机油参照“B.1 381、油类物质（矿物油类，如石油、汽油、柴油等；生物柴油等）”；废包装容器、废催化剂、废过滤器、废分子筛、废活性炭参照“B.2 3、危害水环境物质（急性毒性类别 1）”。

本项目风险物质数量与临界量比值 Q 为 0.129486，小于 1，则项目环境风险潜势为 I，可进行简单分析，无须进行风险专项评价。

根据本项目生产工艺路线，对照《建设项目环境风险评价技术导则》（HJ169-2018）附录 C 中表 C.1，本项目不涉及危险工艺。

2、环境敏感目标概况

本项目周边环境敏感保护目标见第三章表 3-4。

3、各环境要素风险分析

液态原辅料、危废一旦发生泄漏，应及时收集泄漏物，转移到空置的容器中；或者及时用抹布及专用工具进行擦洗，并机械通风，减少有机成分挥发对大气环境的影响。

4、环境风险防范措施及应急要求

①切实履行好从危险废物产生、收集、贮存等环节各项环保和安全责任，制定危险废物管理计划并备案；危废仓库内、外部设置危险废物警示标志。危废仓库由专人管理，危废出入库如实登记，并作好记录长期保存；危险废物应妥善收集安全暂存后委托持有有效期内危险废物处置许可证的单位进行处置；危废仓库配备防晒、防火、消防等设施。

②危废仓库、维修车间和储存机油、切削液、乳化液、涂料等液态原辅料的储存间地面应做好防渗处理。液态危废设置防渗漏托盘。

③本项目建成后及时编制突发环境事件应急预案并加强应急演练。

④根据《关于做好生态环境和应急管理部门联动工作的意见》（苏环办〔2020〕101号）规定，对废气处理设施开展安全风险辨识与管控，健全内部管理制度，规范建设治理设施，确保安全、稳定、有效运行。

⑤事故废水防范。参照《化工建设项目环境保护工程设计标准》（GB/T 50483-2019）和《石化企业水体环境风险防控技术要求》（Q/SH 0729-2018）要求，应急事故池容积计算如下：

$$V_{总} = (V_1 + V_2 - V_3)_{max} + V_4 + V_5$$

注： $(V_1 + V_2 - V_3)_{max}$ 是指对收集系统范围内不同罐组或装置分别计算

$V_1 + V_2 - V_3$ ，取其中最大值。

V_1 ——收集系统范围内发生事故的一个罐组或一套装置的物料量。

V_2 ——发生事故的储罐或装置的消防水量， m^3 ；

$$V_2 = \sum Q_{消} t_{消}$$

$Q_{消}$ ——发生事故的储罐或装置的同时使用的消防设施给水流量， m^3/h ；

$t_{消}$ ——消防设施对应的设计消防历时， h ；

V_3 ——发生事故时可以转移到其他储存或处理设施的物料量， m^3 ；

V_4 ——发生事故时仍必须进入该收集系统的生产废水量， m^3 ；

V_5 ——发生事故时可能进入该收集系统的降雨量， m^3 ；

$$V_5 = 10qF$$

q ——降雨强度， mm ；按平均日降雨量；

$$q = q_a/n$$

q_a ——年平均降雨量， mm ；

n ——年平均降雨日数。

F ——必须进入事故废水收集系统的雨水汇水面积， hm^2 。

本项目主要考虑涂料仓库事故废水防范措施。厂内涂料最大储量为 $11.7m^3$ ，则 V_1 为 $11.7m^3$ 。无其他储存设施， V_3 为 0，本项目无生产废水产生， V_4 为 0。油漆仓库消防水量为 $12m^3/h$ ，消防历时以 3 小时计，则 V_2 为 $36m^3$ 。宜兴市年平均降雨量 $1197mm$ ，年降雨天数 158 天，则 q 取 $7.58mm$ ，汇水面积取涂料所在车间总面积 $0.54hm^2$ ， V_5 为 $41m^3$ 。 $V_{总}$ 为 $88.7m^3$ 。

建设单位拟建设 $90m^3$ 事故应急池，可满足事故废水暂存需求。涂料仓库发生火灾或爆炸事故或物料泄漏时，应立即切断雨水、污水排口阀门，将消防废水、泄漏物料收集至事故池内。事故废水经处理达标后方可接入污水管网，否则必须委托有资质的单位安全处置。事故应急池和导排系统应满足防腐防渗抗震的要求，平时必须保证事故池空置，不得作为它用。

5、环境风险分析结论

本项目存在潜在的泄漏、火灾风险。在采取了较完善的风险防范措施及配备足够的应急物资，同时按照《关于做好生态环境和应急管理部门联动工作的意见》（苏环办〔2020〕101号）规定落实安全风险辨识与管控措施后，只要平时重视安全管理，严格遵守规章制度，加强岗位责任制，避免失误操作，并备有应急抢险计划和物资，事故发生后立即启动应急预案，并视事态变化和可能影响范围，加强与园区预案的联动。有组织地进行事故排险和善后恢复、补偿工作，可以把环境风险控制在最低范围。

综上所述，本项目环境风险可防控。建设单位应进一步加强项目的视频监

控、火灾自动报警、消防、应急控制措施，加强突发环境事件应急预案演练，提高应急响应水平，将环境风险降至最低。本项目环境风险分析内容见表 4-32。

表 4-32 本项目环境风险简单分析内容表

建设项目名称	双盾环境科技有限公司环保设备生产线搬迁项目				
建设地点	江苏省	宜兴市	新街街道	(/) 县	宜兴环保科技工业园岳东路
地理坐标	经度	118.76569	纬度	31.34633	
主要危险物质分布	主要贮存于原辅料库房、危废仓库				
环境影响途径及危害后果（大气、地表水、地下水等）	主要环境影响途径为液态物质泄漏挥发、火灾爆炸对大气环境的影响。本项目设有完备的防腐防渗、消防给排水、监控、火灾自动报警系统，在出现泄漏情况下可得到有效处理，不会对大气、地表水、地下水、土壤造成较大污染影响。				
风险防范措施要求	加强危废分类收集、安全贮存、外运处置管理，加强原辅料管理，定期演练突发环境应急预案，提高应急处置能力。建设 90m ³ 应急事故池及雨污排口阀门。				
填表说明（列出项目相关信息及评价说明）： 本项目运营过程中贮存的原辅料、危险废物，经计算 $Q < 1$ ，建设项目环境风险潜势为 I。对照《建设项目环境风险评价技术导则》（HJ169-2018）评价工作等级划分表，本项目环境风险可开展简单分析。					

（八）电磁辐射

电磁辐射已另行环评，不在本项目评价范围内。

（九）环境管理

建设单位需建立一套完善的环保监督、管理制度，包括自行监测制度、排污信息公开制度、固体废物储存管理制度、污染治理设施运行管理制度等。配备专业环保管理人员。建立健全污染治理设施的运行、检修、维护保养的作业规程和管理制度，同时切实落实各项环保治理措施，并保证正常运行，确保各项污染物达标排放。

①有组织废气治理设施需记录污染治理设施运行时间、运行参数（包括运行工况等）、活性炭、催化剂、过滤器更换制度、更换量等。如出现设施停运、检维修、事故等异常情况，需进行记录。无组织废气排放控制需记录措施执行情况。

②记录固废分类收集、分区贮存、密闭包装、贮存时间、清运频次等运行管理情况。

③规范建立管理台账，含 VOCs 原辅材料名称及其 VOCs 含量，采购量、使用量、库存量及废弃量等。

(十) 排污口规范化设置

根据《江苏省排污口设置及规范化整治管理办法》（苏环控〔1997〕122号）的规定，排污口应按以下要求设置：

(1) 本项目新增 6 个有组织废气排气筒（DA005~DA010），应规范设置永久采样孔、采样测试平台，排放口应按《环境保护图形标志-排放口（源）》（GB15562.1-1995）的规定，设置国家环保部统一制作的环境保护图形标志牌。

(2) 本项目依托厂区污水排口（DW001），应设置独立的采样监测井，满足采样要求，并设置醒目的环境保护图形标志牌。

(3) 本项目新增一座危废仓库（WGF01），危废仓库标志牌按照《省生态环境厅关于进一步加强危险废物环境管理工作的通知》（苏环办〔2021〕207号）、《省生态环境厅关于进一步加强危险废物污染防治工作的实施意见》（苏环办〔2019〕327号）执行。

(4) 本项目新增一座一般工业固废仓库（GF01），一般工业固废仓库根据《环境保护图形标志-固体废物贮存（处置）场》（GB15562.2-1995），设置环境保护图形标志牌。

(十一) 三同时验收一览表

本项目总投资 8000 万元，环保投资为 644 万，占总投资额的 8.05%，三同时验收一览表见表 4-33。

表 4-33 本项目“三同时”验收一览表

类别	排放源	环保设施名称	投资额/万	处理效果	进度
有组织废气	抛丸除锈废气	3套滤筒除尘器+2根23m高排气筒	560	满足《大气污染物综合排放标准》（DB32/4041-2021）表1、表2、表3、《轧钢工业大气污染物排放标准》（GB28665-2012）表3及其修改单、《表面涂装（工程机械和钢结构行业）大气污染物排放标准》（DB32/4147-2021）表1、表2	与本项目同时设计、同时施工、同时投运
	焊接废气	1套布袋除尘器+1根23m高排气筒			
	热处理废气	1根23m高排气筒			
	喷漆废气	2套沸石转轮吸附浓缩+2套CO催化燃烧+1根23m高排气筒，设置非甲烷总烃在线监测			
	危废仓库废气	二级活性炭+1根15m高排气筒			
无组织废气	移动式烟雾净化器、滤筒除尘器	9			

双盾环境科技有限公司环保设备生产线搬迁项目

废水	仅产生生活污水，直接接管至宜兴市城市污水处理厂		/	满足《污水综合排放标准》(GB8978-1996)表4中三级标准、《污水排入城镇下水道水质标准》(GB/T31962-2015)中表1中A级标准	
噪声	生产设备	选购低噪声设备，隔声、减振、消声等降噪措施	2	满足《工业企业厂界环境噪声排放标准》(GB12348-2008)3类标准	
危险废物	危废仓库 302m ² ，危险废物委托有资质单位处置		30	《危险废物贮存污染控制标准》(GB18597-2001)及其修改单	
一般工业固废	一般工业固废仓库 180m ² ，一般工业固体废物收集后外售		18	《一般工业固体废物贮存和填埋污染控制标准》(GB18599-2020)	
环境管理机构和环境监测能力	健全环境管理和自行监测制度、固废仓库标识标牌、排气筒标志牌、应急预案编制和应急物资储备等		5	—	
应急能力	建设 90m ³ 事故应急池，雨污排口设切断阀门		20		
合计			644	—	—

五、环境保护措施监督检查清单

内容要素	排放口(编号、名称)/污染源	污染物项目	环境保护措施	执行标准
大气环境	DA005 排气筒	颗粒物	1 套滤筒除尘器+1 根 23m 高排气筒	《大气污染物综合排放标准》(DB32/4041-2021) 表 1
	DA006 排气筒	颗粒物	2 套滤筒除尘器+1 根 23m 高排气筒	《大气污染物综合排放标准》(DB32/4041-2021) 表 1
	DA007 排气筒	颗粒物	1 套布袋除尘器+1 根 23m 高排气筒	《大气污染物综合排放标准》(DB32/4041-2021) 表 1
	DA008 排气筒	颗粒物、二氧化硫、氮氧化物	1 根 23m 高排气筒	《轧钢工业大气污染物排放标准》(GB 28665-2012) 表 3 及其修改单
	DA009 排气筒	非甲烷总烃、二甲苯	2 套沸石转轮吸附浓缩+2 套 CO 催化燃烧+1 根 23m 高排气筒	《表面涂装(工程机械和钢结构行业)大气污染物排放标准》(DB32/4147-2021) 表 1、表 2
	DA010 排气筒	非甲烷总烃	二级活性炭+1 根 15m 高排气筒	《大气污染物综合排放标准》(DB32/4041-2021) 表 1
	无组织源	粉尘、非甲烷总烃、二甲苯	移动式烟雾净化器, 滤筒除尘器	《大气污染物综合排放标准》(DB32/4041-2021) 表 2、表 3
地表水环境	生活污水	COD、SS、NH ₃ -N、TN、TP	经厂区污水管网接管至宜兴市城市污水处理厂	《污水综合排放标准》(GB8978—1996) 表 4 中三级标准、《污水排入城镇下水道水质标准》(GB/T31962-2015) 中表 1 中 A 级标准
声环境	生产设备	设备噪声	合理布局, 低噪声设备、基础减震、隔声和厂区绿化等措施	《工业企业厂界环境噪声排放标准》(GB12348-2008) 中 3 类标准
电磁辐射	探伤房涉及辐射, 已另行环评			
固体废物	本项目产生的危险废物废切削乳化液、废包装容器、废催化剂、废过滤器、废分子筛、废活性炭、废机油、废漆渣, 委托有资质单位处置; 一般固废废钢材、除尘灰、废包装委托外部单位综合利用。设置一座 302m ² 危废仓库及一座 180m ² 一般工业固废仓库			
土壤及地下水污染防治措施	危废仓库重点防渗, 生产车间、一般固废仓库一般防渗, 办公区简单防渗。			
生态保护措施	不涉及			
环境风险防范措施	危废仓库由专人管理, 危险废物委托有资质单位处置; 做好危废仓库、维修车间、储存液态原辅料储存间地面防渗工作; 修订突发环境事件应急预案并加强应急演练; 迅速收集、清理溢出散落的危险废物、原辅料; 对废气处理设施、固废贮存等污染防治设施开展安全风险辨识与管控			
其他环境管理要求	做好排污口标志牌变更及管理工作; 及时办理排污登记; 执行“三同时”制度			

六、结论

综上所述,双盾环境科技有限公司环保设备生产线搬迁项目符合国家及地方产业政策,符合“三线一单”要求,采取的各项环保措施合理可行,污染物达标排放,项目环境风险较小,总体上对评价区域环境影响较小。因此,建设单位在落实本报告提出的各项对策措施、建议和要求的前提下,从环境保护的角度来讲,项目建设是可行的。

注 释

附图：

附图 1 项目所在区域生态红线保护规划

附图 2 项目所在地环境管控单元

附图 3 项目所在地用地规划图

附图 4 项目所在地地理位置图

附图 5 500m 范围内环境概况图

附图 6 厂区平面布置图

附件：

附件 1 宜兴环保科技工业园规划环评审查意见

附件 2 备案证

附件 3 营业执照

附件 4 土地证

附件 5 溶剂型涂料使用申请及国外订单

附件 6 委托书

附件 7 承诺书

附件 8 涂料 MSDS

附件 9 在建项目环评批复

附件 10 危废处置承诺书

附表

建设项目污染物排放量汇总表

项目 分类	污染物名称	现有工程 排放量（固体废物 产生量）①	现有工程 许可排放量 ②	在建工程 排放量（固体废物 产生量）③	本项目 排放量（固体废物 产生量）④	以新带老削减量 （新建项目不填） ⑤	本项目建成后 全厂排放量（固体废 物产生量）⑥	变化量 ⑦
----------	-------	---------------------------	--------------------	---------------------------	--------------------------	--------------------------	-------------------------------	----------

双盾环境科技有限公司环保设备生产线搬迁项目

项目 分类	污染物名称	现有工程 排放量（固体废物 产生量）①	现有工程 许可排放量 ②	在建工程 排放量（固体废物 产生量）③	本项目 排放量（固体废 物产生量）④	以新带老削减量 （新建项目不填） ⑤	本项目建成后 全厂排放量（固体废 物产生量）⑥	变化量 ⑦

注：VOCs 为非甲烷总烃、二甲苯、苯乙烯合计值。